Ortsgemeinde

Hettenrodt



Verbandsgemeinde
Herrstein-Rhaunen

Landkreis
Birkenfeld

Haushaltssatzung

und

Haushaltsplan

Haushaltsjahr
2021

Inhaltsverzeichnis

	Seite
Beschluss	3
Haushaltssatzung	4
Vorbericht	6
Stellenplan	23
Übersicht Teilhaushalte	24
Teilhaushalte - Zusammenfassung	26
Ergebnishaushalt - Gesamt	27
Ergebnishaushalt nach Leistung und Konto	29
Finanzhaushalt nach Leistung und Konto	51
Investitionsübersicht	73
Übersicht über die Verpflichtungsermächtigungen	76
Schuldenübersicht	77
Übersicht über die Beurteilung der dauernden Leistungsfähigkeit - Freie Finanzspitze	78
Schlussbilanz 2018 (letzter Jahresabschluss)	79
Bekanntmachung Auslegung vor Beschluss	85
Haushaltsgenehmigung der Aufsichtsbehörde (Kreisverwaltung Birkenfeld)	86
Bekanntmachung Haushaltssatzung	90

TOP 2	Verhandlungsniederschrift und Beschluss	Abstimmungsergebnis		
		JA	NEIN	Enthaltung
	Beratung und Beschlussfassung über den Haushaltsplan und die Haushaltssatzung für das Haushaltsjahr 2021 Das Landesgesetz zur Einführung der Kommunalen Doppik vom 02. März 2006 und die (doppische) Gemeindehaushaltsverordnung vom 18. Mai 2006 in der jeweils geltenden Fassung, bilden die Rechtsgrundlage für die Haushaltsführung der Ortsgemeinde. Seit dem Jahre 2007 wird die Haushaltswirtschaft nach kaufmännischen Regeln -den Grundsätzen der kommunalen Doppik- geführt. Die fusionierte Verbandsgemeinde Herrstein-Rhaunen besteht aus 50 Ortsgemeinden. Um die Arbeitsintensität bei der jährlichen Aufstellung der Haushaltspläne zu regulieren, hat sich die Verwaltung in diesem Jahr dazu entschlossen, bei einigen Gemeinden nur einen Jahreshaushalt 2021 aufzustellen, um dann ab 2022 wieder auf das bewährte System der Doppelhaushalte zurückzugreifen. Die Möglichkeit zur Einreichung von Vorschlägen für den Entwurf der Haushaltssatzung mit dem Haushaltsplan und seinen Anlagen wurde nach der öffentlichen Bekanntmachung (§ 97 Abs. 1 GemO) von den Einwohnerinnen und Einwohner nicht in Anspruch genommen. Der Ortsgemeinderat beschließt die beigefügte doppische Haushaltssatzung für das Haushaltsjahr 2021 mit dem dazugehörigen Haushaltsplan sowie den Anlagen zum Haushaltsplan. **Abstimmung:**	**12**	**0**	**0**

1. Für die Richtigkeit des Auszuges.
2. Beschluss zur Ausführung an Fachbereich 1.2

55756 Herrstein, den 08. 06. 2021
Verbandsgemeindeverwaltung Herrstein-Rhaunen
Im Auftrag:

Haushaltssatzung

der Ortsgemeinde Hettenrodt

für das Jahr 2021 vom 21. 06. 2021

Der Ortsgemeinderat hat auf Grund von §§ 95 ff. Gemeindeordnung Rheinland-Pfalz in der derzeit geltenden Fassung am 01.06.2021 folgende Haushaltssatzung beschlossen:

§ 1 Ergebnis- und Finanzhaushalt

Festgesetzt werden	2021
1. im Ergebnishaushalt	
der Gesamtbetrag der Erträge auf	620.153,00 Euro
der Gesamtbetrag der Aufwendungen auf	673.578,00 Euro
Jahresüberschuss / Jahresfehlbetrag	-53.425,00 Euro
2. im Finanzhaushalt	
die ordentlichen Einzahlungen auf	587.366,00 Euro
die ordentlichen Auszahlungen auf	613.756,00 Euro
Saldo der ordentlichen Ein- und Auszahlungen	-26.390,00 Euro
die außerordentlichen Einzahlungen auf	0,00 Euro
die außerordentlichen Auszahlungen auf	0,00 Euro
Saldo der außerordentlichen Ein- und Auszahlungen	0,00 Euro
die Einzahlungen aus internen Leistungsbeziehungen auf	0,00 Euro
die Auszahlungen aus internen Leistungsbeziehungen auf	0,00 Euro
Saldo Ein-/Auszahlungen aus internen Leistungsbeziehungen	0,00 Euro
die Einzahlungen aus Investitionstätigkeit auf	141.860,00 Euro
die Auszahlungen aus Investitionstätigkeit auf	269.200,00 Euro
Saldo der Ein- und Auszahlungen aus Investitionstätigkeit	-127.340,00 Euro
die Einzahlungen aus Finanzierungstätigkeit auf	153.730,00 Euro
die Auszahlungen aus Finanzierungstätigkeit auf	0,00 Euro
Saldo der Ein- und Auszahlungen aus Finanzierungstätigkeit	153.730,00 Euro
der Gesamtbetrag der Einzahlungen auf	905.527,00 Euro
der Gesamtbetrag der Auszahlungen auf	905.527,00 Euro

§ 2 Gesamtbetrag der vorgesehenen Kredite

Der Gesamtbetrag der vorgesehenen Kredite, deren Aufnahme zur Finanzierung von Investitionen und Investitionsförderungsmaßnahmen erforderlich ist, wird festgesetzt für

zinslose Kredite auf	0,00 Euro
verzinste Kredite auf	127.000,00 Euro
zusammen auf	127.000,00 Euro

§ 3 Verpflichtungsermächtigungen

Verpflichtungsermächtigungen werden nicht veranschlagt.

§ 4 Höchstbetrag der Kredite zur Liquiditätssicherung

Die Kredite zur Liquiditätssicherung werden wie bisher im Rahmen der bestehenden Einheitskasse von der Verbandsgemeinde Herrstein-Rhaunen aufgenommen.

§ 5 Steuersätze

Die Steuersätze für die Gemeindesteuern werden für das Haushaltsjahr wie folgt festgesetzt:

	2021
a) Grundsteuer	
- Grundsteuer A	400 v.H.
- Grundsteuer B	400 v.H.
b) Gewerbesteuer	380 v.H.

Die Hundesteuer beträgt für Hunde, die innerhalb des Gemeindegebietes gehalten werden

- für den ersten Hund	40,00 Euro
- für den zweiten Hund	55,00 Euro
- für jeden weiteren Hund	75,00 Euro
- für jeden gefährlichen Hund	500,00 Euro

§ 6 Eigenkapital

Stand des Eigenkapitals zum 31.12.2018	1.283.590,80 Euro
Voraussichtlicher Stand des Eigenkapitals zum 31.12.2019	1.335.160,72 Euro
Voraussichtlicher Stand des Eigenkapitals zum 31.12.2020	1.328.463,72 Euro
Voraussichtlicher Stand des Eigenkapitals zum 31.12.2021	1.275.038,72 Euro

Hettenrodt, den 21. 06. 2021

(Markus Schulz)
Ortsbürgermeister

Ortsgemeinde Hettenrodt Verbandsgemeinde Herrstein – Rhaunen (Siegel)

Haushaltsplan 2021

Vorbericht

Ortsgemeinde Hettenrodt

Funktion des Vorberichts

Der Vorbericht (§ 6 GemHVO) ist eine Anlage des Haushaltsplanes und soll einen Überblick über die Entwicklung der Haushaltswirtschaft im Haushaltsjahr unter Einbeziehung insbesondere der beiden Haushaltsvorjahre geben. Darüber hinaus soll er einen Ausblick auf wesentliche Veränderungen der Rahmenbedingung der Planung und die Entwicklung wichtiger Planungskomponenten innerhalb des Zeitraumes der Ergebnis- und Finanzplanung geben.

Vorwort

Mit dem Landesgesetz zur Einführung der Kommunalen Doppik vom 02. März 2006 und der (doppischen) Gemeindehaushaltsverordnung vom 18. Mai 2006 sind die Rechtsgrundlagen für die umfassendste Reform des Gemeindehaushaltsrechts seit Bestehen des Landes Rheinland-Pfalz gelegt worden.

Seit dem Jahre 2007 bzw. 2008 führen die Verbandsgemeinde Herrstein-Rhaunen sowie alle 50 Ortsgemeinden die Haushaltswirtschaft nach kaufmännischen Regeln -den Grundsätzen der kommunalen Doppik-.

Die kommunale Doppik orientiert sich grundsätzlich am kaufmännischen Rechnungswesen. Aus diesem Grund hat jede Ortsgemeinde u.a. eine Bilanz sowie eine „Gewinn- und Verlustrechnung“ mit Ergebnisplan und Ergebnisrechnung zu erstellen. Hierüber hinaus ist die Gemeinde jedoch verpflichtet, ebenfalls einen Finanzplan sowie eine Finanzrechnung aufzustellen.

Diese Bestandteile des Haushaltsplans gemäß § 96 Absatz 4 GemO sind in der vorgeschriebenen Form vorhanden.

Die fusionierte Verbandsgemeinde Herrstein-Rhaunen besteht aus 50 Ortsgemeinden. Um die Arbeitsintensität bei der jährlichen Aufstellung der Haushaltspläne zu regulieren, hat sich die Verwaltung in diesem Jahr dazu entschlossen, bei einigen Gemeinden nur einen Jahreshaushalt 2021 aufzustellen, um dann ab 2022 wieder auf das bewährte System der Doppelhaushalte zurückzugreifen.

Durch die zweite Landesverordnung zur Änderung der Gemeindehaushaltsverordnung (GemHVO) vom 07.12.2016 (GVBl. S. 597) werden ab dem Haushaltsjahr 2019 nun auch in allen Ortsgemeinden die neuen Vorschriften und Bestimmungen samt der Muster der GemHVO angewendet.
Hierbei sind insbesondere die neuen Posten nach § 2 Abs. 1 GemHVO und der Haushaltsausgleich (§ 18 GemHVO) zu erwähnen.
Hinsichtlich der Postendarstellung nach § 2 GemHVO wird weiterhin zwischen dem Ergebnis- und Finanzhaushalt unterschieden und jeweils getrennt ausgewiesen. Eine Zusammenfassung zu einem Ergebnis- und Finanzhaushalt erfolgt nicht. Eine separate Darstellung ist auch weiterhin möglich.

Gliederung des Vorberichts

1. Entwicklung der Haushaltswirtschaft
   1.1. Entwicklung der Jahresergebnisse
   1.2. Entwicklung der Finanzmittelüberschüsse und –Fehlbeträge
   1.3. Entwicklung des Eigenkapitals

2. Haushaltsjahr
   2.1. Rahmenbedingungen
   2.2. Örtliche Bezugnahme
   2.3. Einwohnerzahl zum 30.06.2020 bzw. 31.12.2020
   2.4. Ergebnishaushalt
   2.5. Finanzhaushalt
   2.6. Teilhaushalte

3. Entwicklung der Investitionen

4. Entwicklung der Kredite und der liquiden Mittel
   4.1. Entwicklung der Kredite
   4.2. Liquide Mittel

5. Stellenplan

6. Ausblick / Allgemeines

1. Entwicklung der Haushaltswirtschaft

1.1. Übersicht über die Entwicklung der Jahresergebnisse

(gemäß Muster 26 zu § 93 Abs. 4 GemO)

Lfd. Nr.	Ergebnis (gemäß § 2 Abs. 1 Satz 1 Posten E 23 GemHVO)	Jahr	Betrag (in Euro)
1	5. Haushaltsvorjahr (lt. festgestelltem Jahresabschluss)	2016	-45.362,39
2	4. Haushaltsvorjahr (lt. festgestelltem Jahresabschluss)	2017	64.301,83
3	3. Haushaltsvorjahr (lt. festgestelltem Jahresabschluss)	2018	-28.873,48
4	2. Haushaltsvorjahr (Rechnungsergebnis)	2019	51.569,92
5	1. Haushaltsvorjahr (Ansatz einschl. Nachträge)	2020	-6.697,00
6	Haushaltsjahr (Ansatz)	2021	-53.425,00
7	**Zwischensumme (lfd. Nr. 1-6)**		**-18.486,12**
8	1. Haushaltsfolgejahr (Planung)	2022	32.143,00
9	2. Haushaltsfolgejahr (Planung)	2023	34.339,00
10	3. Haushaltsfolgejahr (Planung)	2024	32.355,00
11	**Summe**		**80.350,88**

1.2. Übersicht über die Über-/Unterdeckung im Finanzhaushalt bzw. in der Finanzrechnung

(gemäß Muster 27 zu § 93 Abs. 4 GemO)

Lfd. Nr.	Ergebnis	Jahr	Saldo der ordentlichen und außer-ordentlichen Ein- und Aus-zahlungen (§ 2 Abs. 1 S. 1 Posten F23 GemHVO	./. planmäßige Tilgung (§ 2 Abs. 1 S. 1 Posten F36 GemHVO	= Betrag
			in Euro		
1	5. Haushaltsvorjahr (lt. festg. Jahresabschluss)	2016	-9.888,71	27.685,55	-37.574,26
2	4. Haushaltsvorjahr (lt. festg. Jahresabschluss)	2017	106.110,96	23.330,40	82.780,56
3	3. Haushaltsvorjahr (lt. festg. Jahresabschluss)	2018	-9.246,24	16.430,35	-25.676,59
4	2. Haushaltsvorjahr (Rechnungsergebnis)	2019	70.337,23	23.635,42	46.701,81
5	1. Haushaltsvorjahr (Ansatz einschl. Nachträge)	2020	21.261,00	34.143,00	-12.882,00
6	Haushaltsjahr (Ansatz)	2021	-26.390,00	22.571,00	-48.961,00
7	**Zwischensumme (lfd. Nr. 1 bis 6)**		**152.184,24**	**147.795,72**	**4.388,52**
8	1. Haushaltsfolgejahr (Planung)	2022	58.800,00	36.055,00	22.745,00
9	2. Haushaltsfolgejahr (Planung)	2023	60.843,00	36.418,00	24.425,00
10	3. Haushaltsfolgejahr (Planung)	2024	58.777,00	36.782,00	21.995,00
11	**Summe**		**330.604,24**	**257.050,72**	**73.553,52**

1.3. Übersicht über die Entwicklung des Eigenkapitals

(gemäß Muster 28 zu § 95 Abs. 3 GemO)

Lfd. Nr.	Ergebnis (gem. § 2 Abs. 1 Satz 1 Posten E 23 GemHVO)	Jahr	Betrag (in Euro)	nachrichtlich: aufgelaufenes Eigenkapital (in Euro)
1	Eigenkapital zum 31.12. des 3. HH-Vorjahres	2018	-28.873,48	1.283.590,80
2	+ Jahresergebnis des 2. HH-Vorjahres	2019	51.569,92	1.335.160,72
3	+ Ansatz für Jahresergebnis des HH-Vorjahres	2020	-6.697,00	1.328.463,72
4	+ Ansatz für Jahresergebnis des HH-Jahres	2021	-53.425,00	1.275.038,72
5	+ geplantes Jahresergebnis des HH-Folgejahres	2022	32.143,00	1.307.181,72
6	+ geplantes Jahresergebnis des 2. HH-Folgejahres	2023	34.339,00	1.373.875,72
7	+ geplantes Jahresergebnis des 3. HH-Folgejahres	2024	32.355,00	1.373.875,72

2. Haushaltsjahr

2.1. Rahmenbedingungen

2.1.1. Allgemeine finanzwirtschaftliche Rahmenbedingungen

Aufgrund der Corona-Pandemie (COVID-19) erlebte die deutsche Wirtschaft im ersten Halbjahr 2020 einen historischen Rückgang der Wirtschaftsleistung, mithin den stärksten Einbruch in der Nachkriegszeit. So war beispielsweise das Bruttoinlandsprodukt im zweiten Quartal 2020 um 10,1 % zurückgegangen. Glücklicherweise sind seit der Lockerung des harten Shutdowns ab Mai 2020 erste Erholungen der deutschen Wirtschaft zu verzeichnen. So erholte sich der deutsche Außenhandel im Mai bereits um 8,2 %. Der Arbeitsmarkt, d. h. die Beschäftigung und die Arbeitslosigkeit haben sich durch den verbreiteten Einsatz von Kurzarbeit und mit der Belebung der Geschäftstätigkeit stabilisiert. Es ist allerdings auch davon auszugehen, dass das Stellenangebot und somit die Nachfrage nach Arbeitskräften weiterhin verhalten sein wird, da die Unternehmen zunächst eine Rückkehr zur Regel-Arbeitszeit abwarten werden, bevor Neueinstellungen vorgenommen werden.

Die zukünftige Entwicklung der Weltwirtschaft, aber auch der deutschen Wirtschaft, wird maßgeblich vom weiteren Verlauf der Corona-Pandemie sowie den Maßnahmen und Verhaltensänderungen zur Eindämmung der weiteren Ausbreitung des Virus abhängen.

Die Bundesregierung geht in ihrer Interimsprojektion vom 1. September 2020 davon aus, dass das Vorkrisenniveau des Bruttoinlandsprodukts erst zu Beginn des Jahres 2022 wieder erreicht werden wird.

Der Arbeitskreis „Steuerschätzung“ hat aufgrund der historischen Ausnahmesituation eine „Corona-Sonder-Steuerschätzung“ in der Zeit vom 8. bis 10. September 2020 vorgenommen.

(Quelle: Haushaltsrundschreiben des MdI RLP vom 28.10.2020)

2.1.2. Haushaltswirtschaftliche Lage der Kommunen in Rheinland-Pfalz

Die derzeitige Corona-Pandemie reißt Löcher in die Haushalte von Bund, Ländern und Gemeinden. Die Gemeinden sehen sich u. a. einer starken Abnahme der Gewerbesteuerzahlungen gegenüber. Sofern der Landtag Rheinland-Pfalz dem „Landesgesetz zur Änderung des Landesfinanzausgleichsgesetzes und anderer Landesgesetze mit Kommunalbezug“ in seiner November-Sitzung zustimmen wird, erfolgt im Dezember 2020 eine Gewerbesteuerkompensationszahlung in Höhe von rd. 412 Millionen Euro.
Die allgemein zu erwartenden Mindererträge werden voraussichtlich nicht dazu führen, dass auch die Aufwendungen entsprechend zurückgeführt werden können, zumal gerade die Kommunen in der derzeitigen Krise wichtige Akteure sind, welche die vorhandenen Strukturen [Daseinsvorsorge, Gesundheitsvorsorge, Stärkung der örtlichen Wirtschaft mittels (Bau-) Aufträgen etc.] aufrechterhalten müssen, um den wirtschaftlichen Abschwung zu bremsen. Teilweise werden bestimmte Aufwendungen zunehmen.

Um die Kommunen vor Ort zu unterstützen, hat das Land in einem ersten Schritt den kreisfreien Städten und Landkreisen im April 2020 Finanzmittel in Höhe von rund 100 Millionen Euro zur Bewältigung der Corona-Krisensituation zur Verfügung gestellt.

Weiterhin ist mit dem Entwurf „Landesgesetz zur Änderung des Landesfinanzausgleichsgesetzes und anderer Landesgesetze mit Kommunalbezug“ beabsichtigt, einerseits durch eine steigende Finanzausgleichsmasse und andererseits durch die Einführung einer Asymmetrie der positiven (25 v. H.) und negativen (50 v. H.) Finanzreserve im Verhältnis zur Verstetigungssumme zu einer Verbesserung der kommunalen Haushaltssituation beizutragen.

(Quelle: Haushaltsrundschreiben des MdI RLP vom 28.10.2020)

2.1.3. Hinweise zur Anwendung des kommunalen Haushaltsrechts im Jahr 2021 im Rahmen der Auswirkungen der Corona-Pandemie

Das Schreiben vom 22. April 2020 "Hinweise zur Anwendung des kommunalen Haushaltsrechts im Rahmen der Auswirkungen der Corona-Pandemie" gilt für das Haushaltsjahr 2021 sinngemäß fort. Je nach den weiteren Entwicklungen behält sich das Ministerium ein erneutes Rundschreiben zur Anpassung an die dann aktuellen Lagen vor.

Zur Klarstellung wird insbesondere auf Nr. 3 des Schreibens vom 22. April 2020 (Seite 5/7) hingewiesen: "Von Forderungen zur Verbesserung der Einnahmeseite (Erhöhung der Umlagesätze bei Gemeindeverbänden bzw. der Realsteuerhebesätze bei Gemeinden), … sollen die Kommunalaufsichtsbehörden für die Haushaltsjahre 2020 und 2021 infolge der gegebenen außerordentlichen Situation absehen. Auf die nach § 18 Abs. 4 GemHVO verpflichtende Darstellung der Gemeinde … kann wegen der außerordentlichen Situation für die Haushaltsjahre 2020 und 2021 verzichtet werden; von der Erhebung von Rechtsbedenken sollen die zuständigen Kommunalaufsichtsbehörden in diesen Fällen Abstand nehmen."

Zudem wird auf Nr. 5 des Schreibens vom 22. April 2020 (Seite 6/7) verwiesen: "Generell kann aber festgehalten werden, dass in den Jahren 2020 und 2021 eine Anhebung der Deckelung der Ausgaben im freiwilligen Leistungsbereich dann in Betracht kommt, wenn die Kommune nachvollziehbar darlegt, dass die Überzeichnung des freiwilligen Ausgabenbereichs krisenbedingt erfolgt ist, … ."
Allerdings wird die Finanzausgleichsmasse nach der Finanzplanung ansteigen. Im Jahr 2021 wird die Zunahme gegenüber dem Jahr 2019 rd. 299 Mio. Euro betragen. Im Jahr 2022 wird die Zunahme gegenüber dem Jahr 2019 rd. 333 Mio. Euro betragen. Unter Berücksichtigung etwa von Preis- sowie Lohn- und Gehaltssteigerungen von 2019 bis 2022 sowie der realisierten Einnahmen bleibt abzuwarten, wie sich die kommunale Finanzsituation im Jahr 2021 und im Jahr 2022 tatsächlich entwickeln wird und in welchem Ausmaß sich Corona-Belastungen ergeben werden.

Ansätze für das Haushaltsjahr 2022 in Doppelhaushalten 2021/2022 stehen deshalb unter einem besonderen Risiko. Gleichwohl werden die Kommunalaufsichtsbehörden von der Obersten Kommunalaufsicht angehalten, sowohl für das Haushaltsjahr 2021 als auch bei Doppelhaushalten 2021/2022 für das Haushaltsjahr 2022 so zu agieren, wie im Schreiben vom 22. April 2020 für das Haushaltsjahr 2020 dargestellt. Jedoch sollen die Kommunalaufsichtsbehörden insbesondere für das Jahr 2022 auf § 98 Abs. 2 GemO hinweisen ("Die Gemeinde hat unverzüglich eine Nachtragshaushaltssatzung zu erlassen, wenn …").

(Quelle: Haushaltsrundschreiben des MdI RLP vom 28.10.2020)

2.1.4. Orientierungsdaten für die Entwicklung der Steuereinnahmen

Der Arbeitskreis „Steuerschätzungen“ beim Bundesministerium der Finanzen hat in seiner Sondersitzung vom 8. bis 10. September 2020 auf der Basis des geltenden Steuerrechts das Steueraufkommen für die Jahre 2020 bis 2024 geschätzt. Demnach können alle staatlichen Ebenen - ausgehend vom Jahr 2020 - bis zum Jahr 2024 mit steigenden Steuereinnahmen rechnen. Allerdings ist zu beachten, dass die rheinland-pfälzischen Kommunen voraussichtlich erst ab dem Jahr 2022 wieder annähernd das Niveau des Jahres 2019 erreichen werden.

(Quelle: Haushaltsrundschreiben des MdI RLP vom 28.10.2020)

2.2. Örtliche Bezugnahme

Die Erträge des Ergebnishaushaltes 2021 umfassen einen Gesamtbetrag in Höhe von 620.153,00 Euro. Die Aufwendungen belaufen sich auf insgesamt 673.578,00 Euro.

Somit ergibt sich im **Ergebnishaushalt** 2021 ein Fehlbetrag in Höhe von **-53.425,00 Euro,** s. a. § 1 Ziffer 1 der Haushaltssatzung.

Im **Teilhaushalt 1** wurden in 2021 insgesamt 14.477,00 € an Personalaufwendungen für die geringfügig beschäftigten Gemeindearbeiter in den Haushalt eingestellt. Diese Personalkosten werden entsprechend den geleisteten Arbeiten auf die einzelnen Produkte verursachungsgerecht aufgeteilt.

Die Auflösung von Sonderposten aus Zuschüssen, Einmalbeiträgen und Grabnutzungsentgelten sowie die Abschreibungen wurden entsprechend den Daten der Anlagenbuchhaltung in den Haushalt aufgenommen. Die Abschreibungen (netto) betragen 58.322,00 Euro im Haushaltsjahr 2021.

Beim Produkt 111001 (Verwaltungssteuerung) wurde als Aufwand die Zuführung und damit Bildung einer Ehrensoldrückstellung in Höhe von 1.500,00 Euro berücksichtigt. Ebenfalls wurden die Zahlungen an den Ehrensoldempfänger in Höhe von 3.000,00 Euro und die Auflösung der Ehrensoldrückstellung in Höhe von 1.500,00 € eingeplant.

Unter dem Produkt 114001 (zentrale Dienste) wurde für die Unterhaltung und den Betrieb des Gemeindefahrzeuges ein Betrag in Höhe von 2.000,00 € festgesetzt (u.a. für Reparaturen, TÜV, Kraftstoff). Weiterhin wurden für die Unterhaltung kleinerer Maschinen und technischen Anlagen sowie für Neuanschaffungen unter 800,00 € ein Betrag in Höhe von insgesamt 1.200,00 € vorgesehen. Die jährliche Spende für die Waldjugendspiele in Höhe von 50,00 € und die Mitgliedsbeiträge für den Gemeinde- und Städtebund, den Kommunalen Arbeitgeberverband, den Offenen Kanal und den Förderverein Deutsche Edelsteinstraße (insgesamt 610,00 €) sind ebenfalls berücksichtigt.

Im Bereich der Liegenschaften (114201) sind 3.600,00 € als Pachterträge für die Verpachtung der Metzgerei im Dorfladen eingeplant. Als Bewirtschaftungskosten wurden insgesamt 2.400,00 € veranschlagt. Unterhaltungskosten wurden mit insgesamt 500,00 Euro kalkuliert.

Im Bereich der Kindergartenumlage (Produkt 365201) wurden die anteiligen Kosten am Kindergarten Kirschweiler mit 27.100,00 Euro veranschlagt.

Der Unterhaltungsaufwand für den Kinderspielplatz (Produkt 366001) wurde mit einem Betrag in Höhe von 1.000,00 Euro veranschlagt.

Beim Produkt 511301 (Dorferneuerung) wurde der Eigenanteil des Zukunft-Check Dorf mit 800,00 Euro berücksichtigt.

Unter dem Produkt Straßen (541101) wurde für die Unterhaltung der Straßen einschließlich Winterdienst ein Ansatz von 3.500,00 € vorgesehen.

Im Bereich der Straßenbeleuchtung (Produkt 541102) wurden für die Strombezugskosten 11.500,00 Euro eingeplant. Weiterhin wurde für die Bau- und Unterhaltungspauschale an die OIE ein Betrag von 4.000,00 Euro vorgesehen.

Für die Konzessionsabgaben wurde der Ansatz auf 15.500,00 € festgesetzt.

Beim Produkt 551001 (Öffentliches Grün) wurden für die Unterhaltung der Ortslage einschließlich Denkmal 2.000,00 Euro eingeplant.

Beim Friedhof (Produkt 553001) wurden 9.000,00 Euro für die Unterhaltung des Friedhofs eingeplant, da Sanierungsarbeiten an den Grabfeldern und Malerarbeiten an der Leichenhalle geplant sind. Die Bewirtschaftungskosten wurden mit 350,00 Euro veranschlagt.

Beim Produkt 555101 (Kommunale Forstwirtschaft) wurden die von Landesforsten vorgelegten Zahlen übernommen. Im Bereich der kommunalen Forstwirtschaft ergibt sich für das Haushaltsjahr 2021 ein Defizit in Höhe von 1.300,00 Euro. In diesem Defizit sind allerdings die einmalige Zahlung der „Bundeswaldprämie“ (Nachhaltigkeitsprämie) in Höhe von 2.120,00 € und eine Landesförderung wegen Extremwetterschäden in Höhe von 1.160,00 Euro enthalten.

Die Landpacht wurde unter dem Produkt Kommunale Landwirtschaft (555301) mit 10,00 Euro veranschlagt. Ebenfalls ist die Kostenerstattung des Abfallwirtschaftsbetriebes für die Biomüllcontainer und Altglascontainer mit 790,00 € jährlich berücksichtigt.

Unter dem Produkt Wirtschaftswege (555901) sind 2.000,00 Euro für die Unterhaltung der Wirtschaftswege enthalten. Die tatsächlich entstandenen Kosten werden am Jahresende durch die Jagdgenossenschaft erstattet.

Beim Produkt 573102 (Bürgerhaus) wurden als Erträge insgesamt 7.000,00 € als Benutzungsgebühren und Erlöse aus Getränkeverkäufen eingeplant. Hinzu kommt noch die Getränkerückvergütung in Höhe von 3.000,00 €. Demgegenüber stehen Aufwendungen für die Unterhaltung und Bewirtschaftung. Im Jahr 2021 wurde der Ansatz für Unterhaltung auf 3.200,00 € und für die Bewirtschaftung auf 13,400,00 € festgesetzt. Weiterhin sind Aufwendungen für den Steuerberater und die Zahlungen der Umsatzsteuer eingeplant.

Unter dem Produkt 573109 (Dorfplatz) wurden die Bewirtschaftungskosten für den Dorfplatz mit 800,00 Euro veranschlagt.

Im Bereich der sonstigen bebauten Grundstücke (573201) wurde die Entschädigung der Verbandsgemeinde für die Mitbenutzung des Feuerwehrgerätehauses in Höhe von 700,00 Euro berücksichtigt. Als Aufwendungen für die Unterhaltung der Gerätehalle bzw. des Lagerschuppens wurden 1.200,00 Euro eingeplant, weil Pflasterarbeiten vorgesehen sind. Die Bewirtschaftungskosten wurden mit 400,00 Euro veranschlagt.

Im Bereich der Steuern (Produkt 611001) wurde die Grundsteuer B mit 72.250,00 € veranschlagt. Für die Gewerbesteuer wurden 56.000,00 Euro eingeplant.
Der Gemeindeanteil an der Umsatzsteuer und Einkommensteuer wurden entsprechend den zu erwartenden Erträgen angepasst. Die Schlüsselzuweisung A wurde im Haushaltsjahr 2021 mit 101.200,00 € veranschlagt. Auf der Aufwandsseite ist die Gewerbesteuerumlage sowie die Kreis- und Verbandsgemeindeumlage eingeplant.

Unter dem Produkt Sonstige allgemeine Finanzwirtschaft (612001) wurden die Zinsaufwendungen für die neu eingeplanten Investitionskredite (siehe nachfolgende Erläuterungen) im Haushaltsjahr 2021 mit 211,00 Euro berücksichtigt. Hinzu kommen die Zinsaufwendungen für die laufenden Darlehen in Höhe von insgesamt 1.268 Euro.

Im Bereich des **Finanzhaushaltes** belaufen sich die Einzahlungen und Auszahlungen auf einen Gesamtbetrag in Höhe von 905.527,00 Euro im Jahr 2021.

Der Haushaltsausgleich wird dadurch erreicht, dass beim Produkt 116201 (Zahlungsabwicklung) unter dem Konto 695295 im Haushaltsjahr 2021 ein Betrag in Höhe von 49.301,00 € dem Kassenbestand der Ortsgemeinde, welcher bei der Verbandsgemeinde im Rahmen der Einheitskasse geführt wird, entnommen wird. In den Folgejahren wird wieder mit jährlichen Zuführungen, also einer Zunahme des Kassenbestands, gerechnet.

Der Kassenbestand (liquide Mittel) der Ortsgemeinde beträgt zum 31.12.2018 (letzter Jahresabschluss) insgesamt 33.243,62 Euro. Da die Haushaltsjahre 2019 und 2020 noch nicht abgeschlossen sind, kann kein endgültiger Kassenbestand zum 31.12.2019 und 31.12.2020 angeführt werden. Der vorläufige beträgt zum 31.12.2019 105993,20 Euro und zum 31.12.2020 170.670,18 Euro.
Durch die geplante Entnahme im Haushaltsjahr 2021 sinkt der Geldmittelbestand zum 31.12.2021 voraussichtlich auf 1211.369,18 Euro.

Die Ansätze des Finanzhaushaltes wurden im Wesentlichen aus dem Ergebnishaushalt übernommen.
Daneben sind zusätzlich die Investitionen dargestellt (siehe auch Investitionsplan).

Für Anschaffungen von Vermögensgegenständen sind bei den Produkten 114001 und 573102 insgesamt 2.000,00 € vorgesehen.

Unter dem Produkt Straßen (541101) wurde der Grunderwerb zur Erschließung eines Neubaugebietes in Höhe von 50.000,00 € eingeplant. Der Grunderwerb ist notwendig, da die Ortsgemeinde noch kein Eigentümer der Grundstücke für das geplante Neubaugebiet ist. Nach dem Grunderwerb kann dann ab dem Jahr 2022 die eigentliche Erschließung mit den entsprechenden Bauplatzverkäufen beginnen.
Da die Ortsgemeinde zurzeit keinerlei Bauplätze besitzt, ist diese Investition und Erschließung vorgesehen. Hierdurch ist es für die Zukunft möglich, interessierten Bürgerinnen und Bürgern Bauland in der Ortsgemeinde anzubieten und damit die Einwohnerzahl zu erhalten bzw. zu steigern.
Damit zusammenhängend kann auch hoffentlich auf Dauer der Anteil an der Einkommensteuer für die Gemeinde erhöht werden.

Zur Finanzierung des Grunderwerbs ist jedoch die Aufnahme eines Kredites in Höhe der Grunderwerbskosten (incl. Nebenkosten) in Höhe von 50.000,00 € notwendig.
Da die Ortsgemeinde ihre Liquiditätsreserven (Kassenbestand) nicht vollständig aufbrauchen möchte, erfolgt die Finanzierung im Gesamten über ein neues Darlehen.
Für diese Neuaufnahme des Darlehens sind im Haushaltsjahr 2021 Tilgungsleistungen von insgesamt 1.667,00 € eingeplant worden. Durch die Neuaufnahme wurde insgesamt (Zins- und Tilgungsleistungen) eine neue jährliche Belastung (= jährliche Annuität) von 7.000,00 € vorgesehen. Bei einer solchen jährlichen Annuität und einem kalkulierten Zinssatz von 1 % wäre das Darlehen im Jahr 2029 vollständig zurückgezahlt.

Unter dem Produkt 541102 (Straßenbeleuchtung) sind die Kosten für die Umrüstung der Straßenbeleuchtung auf LED-Technik mit 52.400 € eingeplant. Die Maßnahme wird gefördert vom Projektträger Jülich mit einer Fördersumme in Höhe von 15.300,00 Euro und vom Land Rheinland-Pfalz mit einer Fördersumme in Höhe von 10.200,00 Euro, so dass ein Eigenanteil in Höhe von 26.900,00 Euro bei der Ortsgemeinde bleibt.

Zur Finanzierung der Umstellung der Straßenbeleuchtung auf LED-Technik soll ebenfalls ein neues Darlehen in Höhe von 27.000,00 € aufgenommen werden. Für dieses Darlehen wurden 1.205,00 € Tilgungsleistungen in 2020 eingeplant. Durch die Neuaufnahme wurde insgesamt (Zins- und Tilgungsleistungen) eine neue jährliche Belastung (= jährliche Annuität) von 5.000,00 € vorgesehen Bei einer solchen jährlichen Annuität und einem kalkulierten Zinssatz von 1 % wäre das Darlehen im Jahr 2027 vollständig zurückgezahlt. Laut einer Berechnung wird durch die Umstellung auf die neue LED-Technik mit einer Einsparung in Höhe von 6.835,00 € jährlich gerechnet.

Weiterhin wurde unter dem Produkt 573102 (Bürgerhaus) als Investition der Anbau eines Mehrgenerationenraumes an das Bürgerhaus vorgesehen.
Für diesen Anbau sind im Haushaltsjahr 2021 Kosten von insgesamt 164.800,00 € eingeplant. Demgegenüber steht ein Zuschuss in Höhe von 70 % der Gesamtkosten (=115.360,00 €). Dieser Zuschuss wurde über das rheinland-pfälzische Entwicklungsprogramm „EULLE“ zugesichert und im Jahr 2021 eingeplant. Zur Restfinanzierung des Jugend- und Generationshauses ist jedoch die Aufnahme eines Kredites in Höhe der Restkosten (Gesamtkosten abzgl. Zuschuss) in Höhe von 50.000,00 € notwendig.
Für die Neuaufnahme dieses Darlehens sind im Haushaltsjahr 2021 Tilgungsleistungen von insgesamt 1.667,00 € eingeplant worden. Durch die Neuaufnahme wurde insgesamt (Zins- und Tilgungsleistungen) eine neue jährliche Belastung (= jährliche Annuität) von 7.000,00 € vorgesehen Bei einer solchen jährlichen Annuität und einem kalkulierten Zinssatz von 1 % wäre das Darlehen im Jahr 2029 vollständig zurückgezahlt.

Alle drei neuen Darlehen (Gesamtsumme 127.000,00 €) wurden für das Haushaltsjahr 2021 eingeplant. Sollten die geplanten Kosten im Jahr 2021 noch nicht anfallen, werden die Darlehen entsprechend im Jahr 2022 aufgenommen. Durch die Neuaufnahmen wurde insgesamt (Zins- und Tilgungsleistungen) neue jährliche Belastungen (= jährliche Annuität) von 19.000,00 € vorgesehen. Kalkuliert wurde mit einem Darlehnszinssatz von 1 %.
Die beiden Darlehen zur Finanzierung der LED-Umrüstung der Straßenbeleuchtung und des Anbaus des Mehrgenerationenraumes am Bürgerhaus wurden schon im 1. Nachtragshaushalt 2020 veranschlagt und von der Aufsichtsbehörde genehmigt. Da die Kosten in 2020 noch nicht angefallen sind, mussten die Darlehen im Haushaltsjahr 2020 noch nicht aufgenommen werden und werden im aktuellen Haushaltsjahr 2021 noch einmal veranschlagt.

Mit dem Beschluss der 1. Nachtragshaushaltssatzung für das Haushaltsjahr 2020 am 26.08.2020 hat der Gemeinderat bereits die Erhöhung der Hebesätze ab dem Jahr 2021 beschlossen.
Der Hebesatz für die Grundsteuer A wurde von bisher 370 % auf 400 % angehoben. Der Hebesatz für die Grundsteuer B wurde ebenfalls von bisher 370 % auf 400 % erhöht und der Hebesatz der Gewerbesteuer wurde von bisher 370 % auf 380 % angehoben.

Der Schuldenstand der Ortsgemeinde Hettenrodt zum 31.12.2020 beträgt 136.326,18 €. Durch die o.a. neuen Darlehen wird sich der Schuldenstand zum 31.12.2021 auf voraussichtlich 240.755,18 € erhöhen.

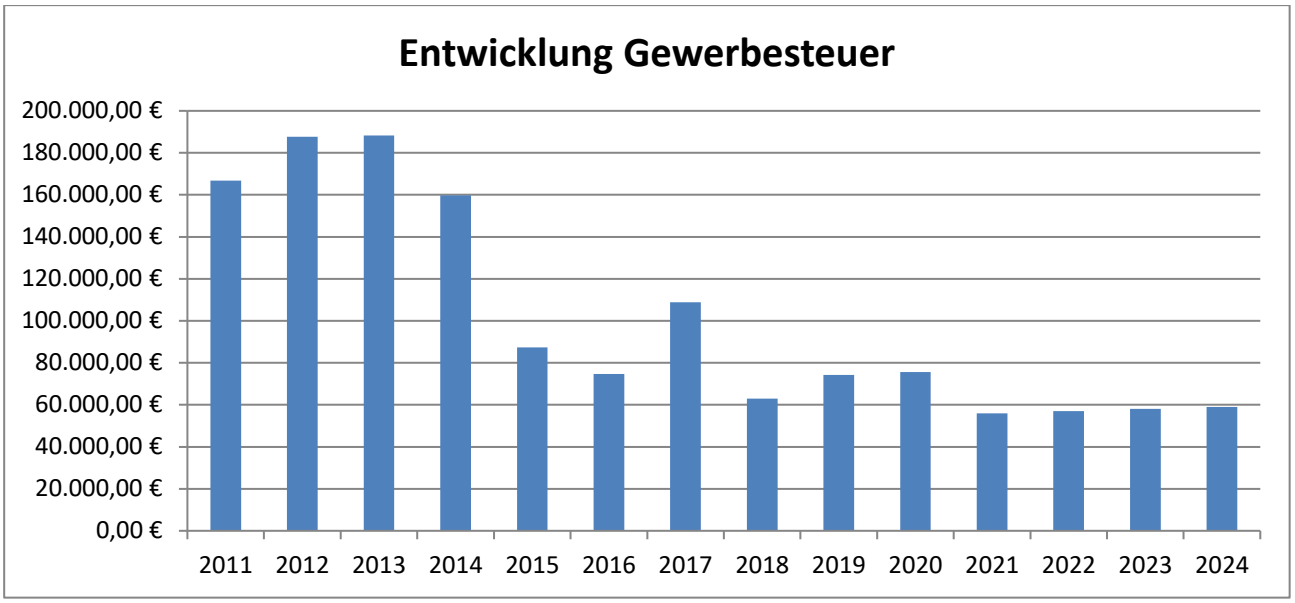

Die Höhe der Erträge im Bereich der Gewerbesteuer hat im Jahr 2013 ihren Höhepunkt erreicht.

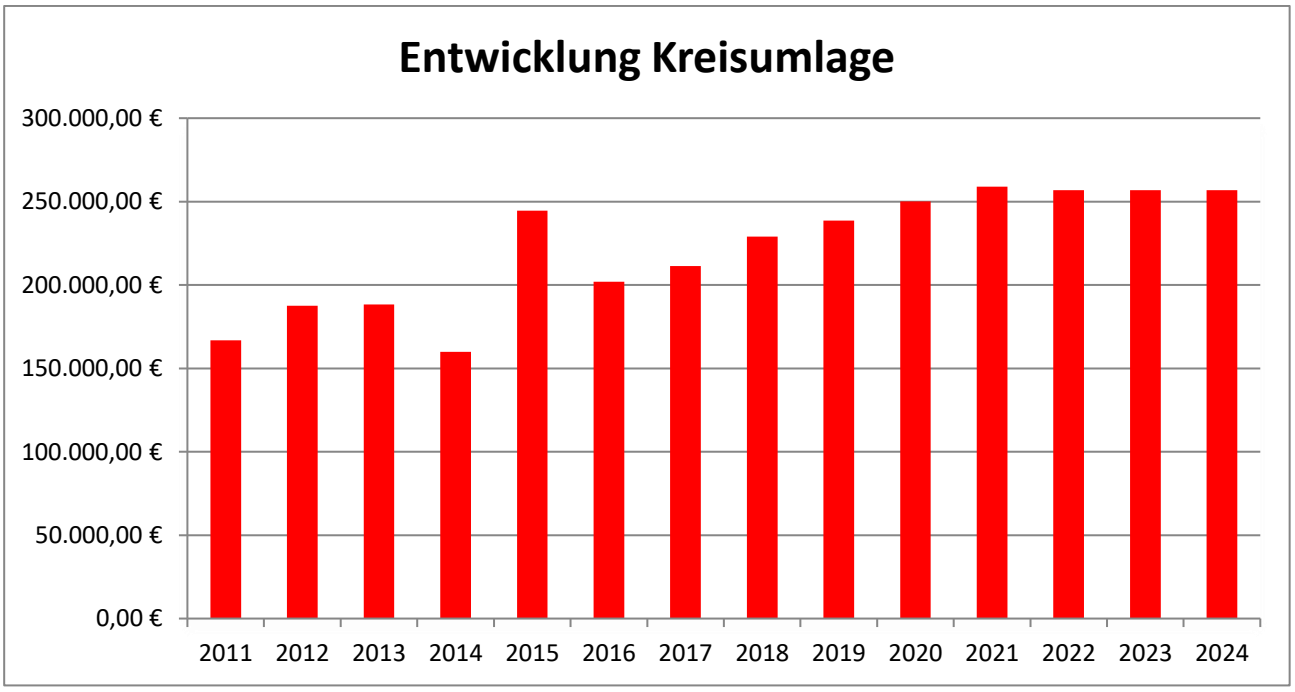

Der Kreisumlagesatz beträgt für das Haushaltsjahr 2021 unverändert 44,3 %.

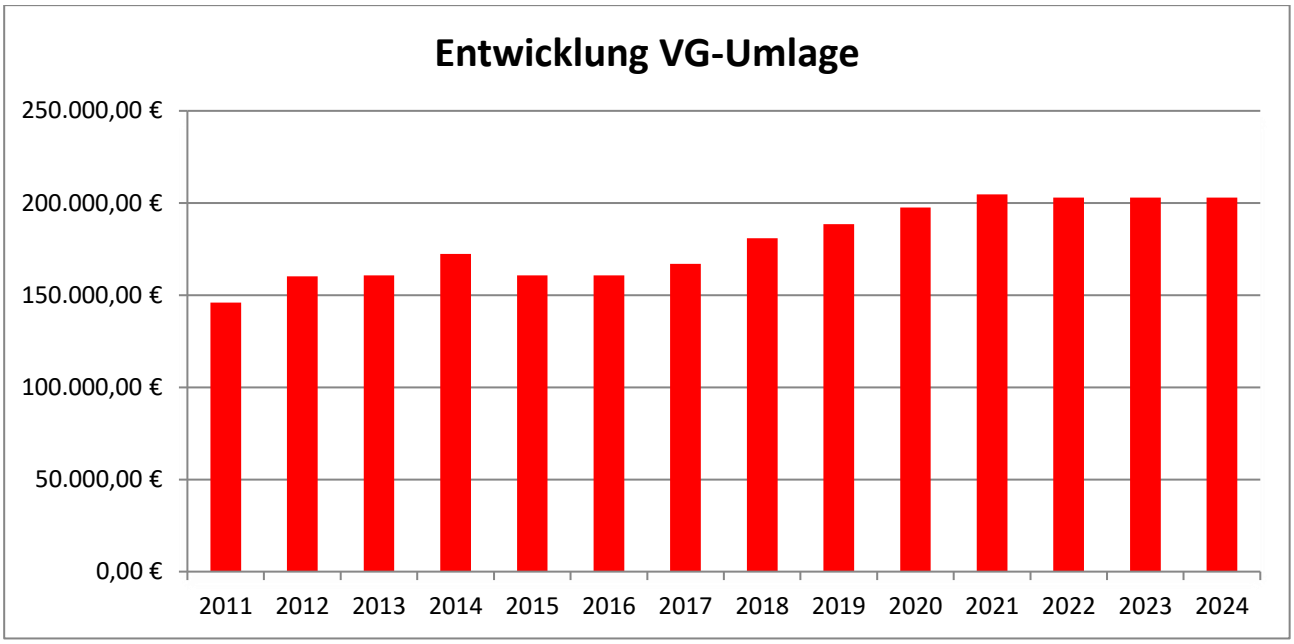

Der Verbandsgemeindeumlagesatz beträgt wie in den Vorjahren auch für das Haushaltsjahr 2021 35,0%.

2.3. Einwohnerzahl

Die Einwohnerzahl der Ortsgemeinde Hettenrodt betrug zum 30.06.2020 insgesamt 639 Einwohner.
Zum 31.12.2020 betrug die Einwohnerzahl 637.

2.4. Ergebnishaushalt

Der Ergebnishaushalt zeigt alle geplanten Erträge und Aufwendungen und ist vergleichbar einer betrieblichen Gewinn- und Verlustrechnung (GuV). Er enthält eine periodengerechte Darstellung aller anfallenden Erträge (Kontenklasse 4) und Aufwendungen (Kontenklasse 5). Dazu gehören auch Positionen, die nicht zahlungswirksam sind, wie z.B. die Abschreibungen und Rückstellungen und deren Gegenpart, die Auflösung von Sonderposten (z.B. aus Zuwendungen und Beiträgen).
Nicht Gegenstand des Ergebnishaushaltes sind alle im Zusammenhang mit der Investitionstätigkeit stehenden Einzahlungen aus Zuwendungen und Krediten und die Auszahlungen für Investitionen selbst sowie die Auszahlungen für die Tilgung von Investitionsdarlehen.

Der Ergebnishaushalt 2021 weist Erträge von insgesamt 620.153,00 Euro und Aufwendungen von insgesamt 673.578,00 Euro aus. Somit ergibt sich ein negatives Jahresergebnis (Jahresfehlbetrag) i. H. v. -53.425,00 Euro (Posten E 23).

Nachfolgend sind die wesentlichen Summen und Salden des Ergebnishaushaltes dargestellt:

	Bezeichnung	Lfd. Nr.	2019 Ergebnis €	2020 Ansatz Vorjahr €	2021 Ansatz €	2022 Plan €	2023 Plan €	2024 Plan €
	Lfd. Erträge Verwaltungstätigkeit	E 08	690.366,79	669.581,00	620.003,00	700.608,00	712.074,00	699.908,00
-	Lfd. Aufwendungen Verwaltungstätigkeit	E 15	637.158,46	674.670,00	671.999,00	666.270,00	675.903,00	666.085,00
=	**Ergebnis Verwaltungstätigkeit**	**E 16**	**53.208,33**	**-5.089,00**	**-51.996,00**	**34.338,00**	**36.171,00**	**33.823,00**
+	Zins- u. sonst. Finanzerträge	E 17	114,00	150,00	150,00	150,00	150,00	150,00
-	Zins- u. sonst. Finanzaufwendungen	E 18	1.752,41	1.758,00	1.579,00	2.345,00	1.982,00	1.618,00
=	**Ordentliches Ergebnis**	**E 20**	**51.569,92**	**-6.697,00**	**-53.425,00**	**32.143,00**	**34.339,00**	**32.355,00**
+	Außerordentliches Ergebnis	E 21	0,00	0,00	0,00	0,00	0,00	0,00
+	Saldo interne Leistungsbeziehungen	E 22	0,00	0,00	0,00	0,00	0,00	0,00
=	**Jahresergebnis**	**E 23**	**51.569,92**	**-6.697,00**	**-53.425,00**	**32.143,00**	**34.339,00**	**32.355,00**

Darin zeigt sich, dass die laufenden Erträge nicht ausreichen, um die laufenden Aufwendungen zu decken, so dass sich aus der laufenden Verwaltungstätigkeit ein negativer Saldo i. H. v. -51.996,00 Euro ergibt. Dieses wird noch durch Zinsaufwendungen per Saldo in Höhe 1.429,00 € belastet, so dass es zu einem Jahresfehlbetrag in Höhe von -53.425,00 Euro kommt.

Die nachfolgende Grafik verdeutlicht, dass die Erträge nicht ausreichen werden, um die Aufwendungen zu decken.

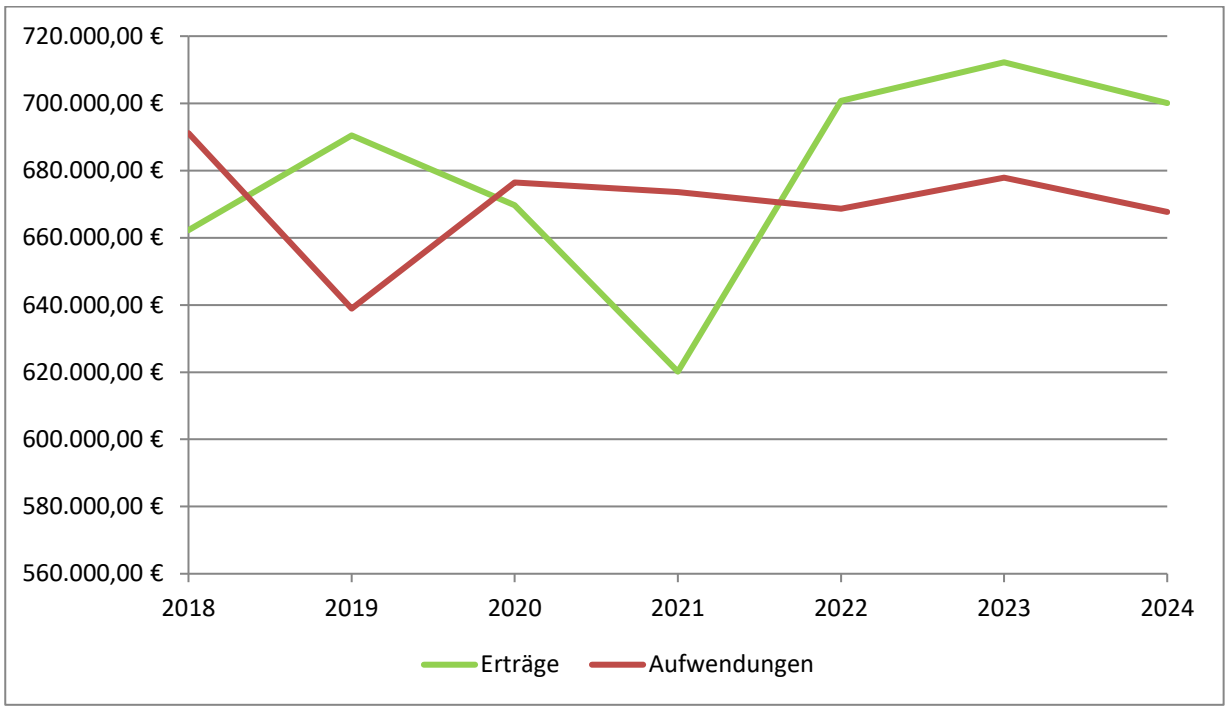

2.4.1. Haushaltsausgleich Ergebnishaushalt

Der Haushalt ist in der Haushaltsplanung ausgeglichen, wenn der Ergebnishaushalt mindestens ausgeglichen ist (ohne Berücksichtigung von Ergebnisvorträgen aus Haushaltsvorjahren nach neuer gesetzlicher Regelung).

Aufgrund des negativen Jahresergebnis 2021 ist der Haushaltsausgleich im Ergebnishaushalt nicht erreicht.

2.4.2. Wesentliche Abweichungen

Hier kann auf die Ausführungen unter Punkt 2.2. verwiesen werden.

2.4.3. Entwicklung Eigenkapital

Der Ergebnishaushalt beeinflusst durch sein Jahresergebnis unmittelbar das Eigenkapital in der Bilanz. Aufgrund der voraussichtlichen Jahresergebnisse in 2021 und den Folgejahren stellt sich die Entwicklung des Eigenkapitals wie folgt dar (siehe Schaubild).

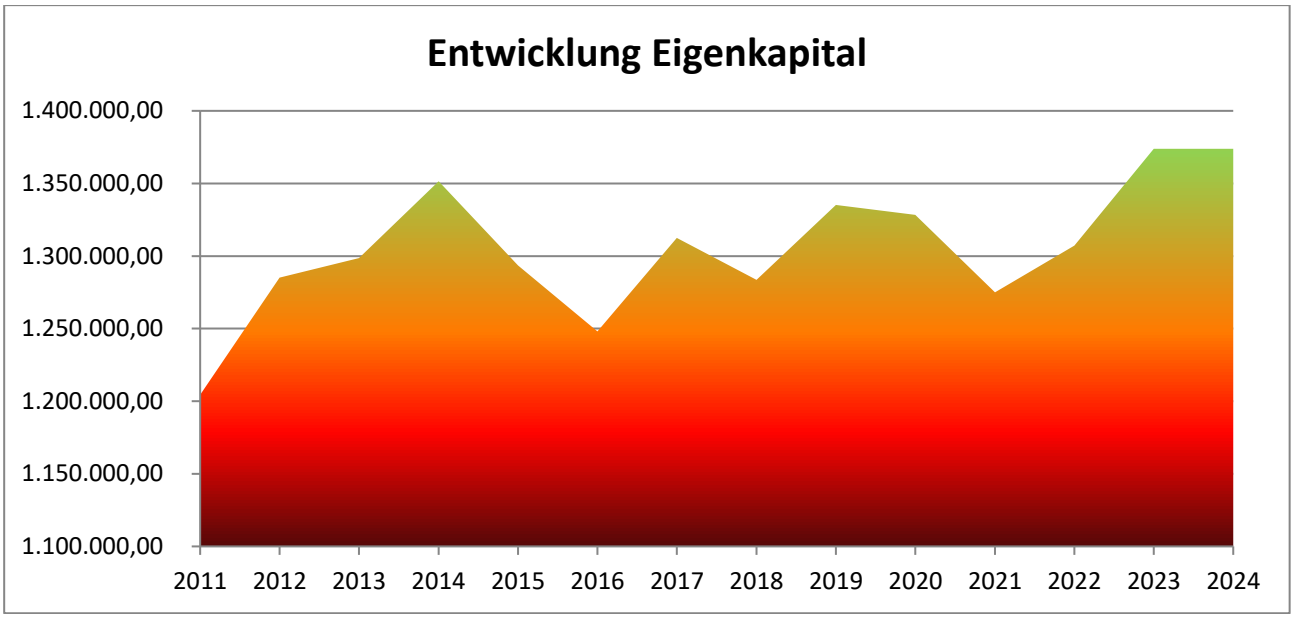

2.5. Finanzhaushalt

Der Finanzhaushalt umfasst alle zahlungswirksamen Vorgänge (Ein- und Auszahlungen) des Haushaltsjahres. Dazu gehören die deckungsgleichen, zahlungswirksamen Erträge und Aufwendungen aus dem Ergebnishaushalt und darüber hinaus auch die Ein- und Auszahlungen für Investitionen sowie Kreditaufnahmen und deren Tilgung. Letztere werden ausschließlich im Finanzhaushalt dargestellt.

Die Zuordnung zum jeweiligen Haushaltsjahr bestimmt sich ausschließlich nach dem Zeitpunkt der Kassenwirksamkeit der Zahlung, nicht aber nach dem Zeitpunkt der Leistungserbringung oder der Rechnungsstellung.

Nachfolgend sind die wesentlichen Summen und Salden des Finanzhaushaltes dargestellt. Im Vergleich dazu die letzten Ergebnisse aus den Vorjahren.

Bezeichnung	Lfd. Nr.	2019	2020	2021	2022	2023	2024
		Ergebnis	Ansatz Vorjahr	Ansatz	Plan	Plan	Plan
		€	€	**€**	€	€	€
Saldo ordentliche und außerordentliche Ein- und Auszahlungen	F 23	70.337,23	21.261,00	**-26.390,00**	58.800,00	60.843,00	58.777,00
Saldo aus Investitionstätigkeit	F 33	26.047,77	-102.900,00	**-127.340,00**	-1.000,00	-1.000,00	-1.000,00
Finanzmittelüberschuss / -fehlbetrag	F 34	96.385,00	-81.639,00	**-153.730,00**	57.800,00	59.843,00	57.777,00
Aufnahme von Investitionskrediten	F 35	0,00	102.400,00	**127.000,00**	0,00	0,00	0,00
Tilgung von Investitionskrediten	F 36	23.635,42	34.143,00	**22.571,00**	36.055,00	36.418,00	36.782,00
Saldo Ein-/Auszahlungen Investitionskredite	F 37	-23.635,42	68.257,00	**104.429,00**	-36.055,00	-36.418,00	-36.782,00
Veränderung Forderungen gegenüber der Verbandsgemeinde	F 38	-72.749,58	0,00	**49.301,00**	-21.745,00	-23.425,00	-20.995,00
Veränderung Verbindlichkeiten gegenüber der Verbandsgemeinde	F 39	0,00	13.382,00	**0,00**	0,00	0,00	0,00
Saldo Ein-/Auszahlungen Finanzierungstätigkeit	F 40	-96.385,00	81.639,00	**153.730,00**	-57.800,00	-59.843,00	-57.777,00
Verwendung Finanzmittelüberschuss / Deckung Finanzmittelfehlbetrag	F 42	-96.385,00	81.639,00	**153.730,00**	-57.800,00	-59.843,00	-57.777,00
nachrichtlich: Ausgleich Finanzhaushalt (F23-F36)	F44	46.701,81	-12.882,00	**-48.961,00**	22.745,00	24.425,00	21.995,00

Der Saldo der ordentlichen und außerordentlichen Ein- und Auszahlungen („operatives Geschäft“) beträgt im Haushaltsjahr 2021 -26.390,00 Euro und reicht somit aus, um die Tilgungen der Investitionskredite i. H. v. 22.571,00 Euro zu decken. Dies bedeutet, dass keine positive freie Finanzspitze besteht (siehe „Übersicht zur Beurteilung der dauernden Leistungsfähigkeit -freie Finanzspitze-“).

2.5.1. Haushaltsausgleich Finanzhaushalt

Der Haushalt ist in der Haushaltsplanung ausgeglichen, wenn im Finanzhaushalt der Saldo der ordentlichen und außerordentlichen Ein- und Auszahlungen (§ 2 Abs. 1 Satz 1 Posten F 23 GemHVO) ausreicht, um die Auszahlungen zur planmäßigen Tilgung von Investitionskrediten zu decken, soweit die Auszahlungen zur planmäßigen Tilgung von Investitionskrediten nicht anderweitig gedeckt sind.

Aufgrund dessen, dass der Saldo der ordentlichen und außerordentlichen Ein- und Auszahlungen im Haushaltsjahr 2021 negativ ist und Tilgungsleistungen in Höhe von 22.571,00 Euro zu berücksichtigen sind, ist der Haushaltsausgleich im Finanzhaushalt im Haushaltsjahr 2021 nicht erreicht.

2.5.2. Investitionstätigkeit

Insgesamt sind Auszahlungen für Investitionen im Haushaltsjahr 2021 i. H. v. 269.200,00 Euro eingeplant. Diesen stehen Einzahlungen i. H. v. 141.860,00 Euro entgegen. Hieraus ergibt sich eine Differenz von 127.340,00 Euro.

Eine vollständige Investitionsübersicht kann der entsprechenden Investitionsübersicht im Haushaltsplan entnommen werden.

Wie oben bereits erwähnt werden zur Finanzierung der Investitionen Investitionskredite in Höhe von 127.000,00 Euro benötigt.

Die Gesamtfinanzierung kann wie folgt dargestellt werden:

2.6. Teilhaushalte

Der Haushalt wurde in 2 Teilhaushalte gegliedert:

- Teilhaushalt 1 „Gemeindeaufgaben“
- Teilhaushalt 2 „Finanzwirtschaft“

Gemäß § 4 Abs. 3 GemHVO wurde für die Produkte des Haupt-Produktbereiches „6 – Zentrale Finanzdienstleistungen“ ein eigener Teilhaushalt eingerichtet. Hier werden u.a. die Steuereinnahmen und die Transferleistungen des Finanzausgleichs, also die Haupteinnahmequellen und die Umlagelasten abgebildet.

3. Entwicklung der Investitionen

Wie bereits oben erläutert, ergeben sich im Haushaltsjahr 2021 Auszahlungen für Investitionen i. H. v. 269.200,00 Euro.
Eine vollständige Übersicht der einzelnen Investitionen ergibt sich aus dem Haushaltsplan bzw. der Investitionsübersicht.

Die nachfolgende Grafik zeigt die im Jahr 2018 und 2019 getätigten Investitionen sowie die im den Haushaltsjahren 2021 und 2022 geplanten Investitionen und deren Finanzierungssalden.

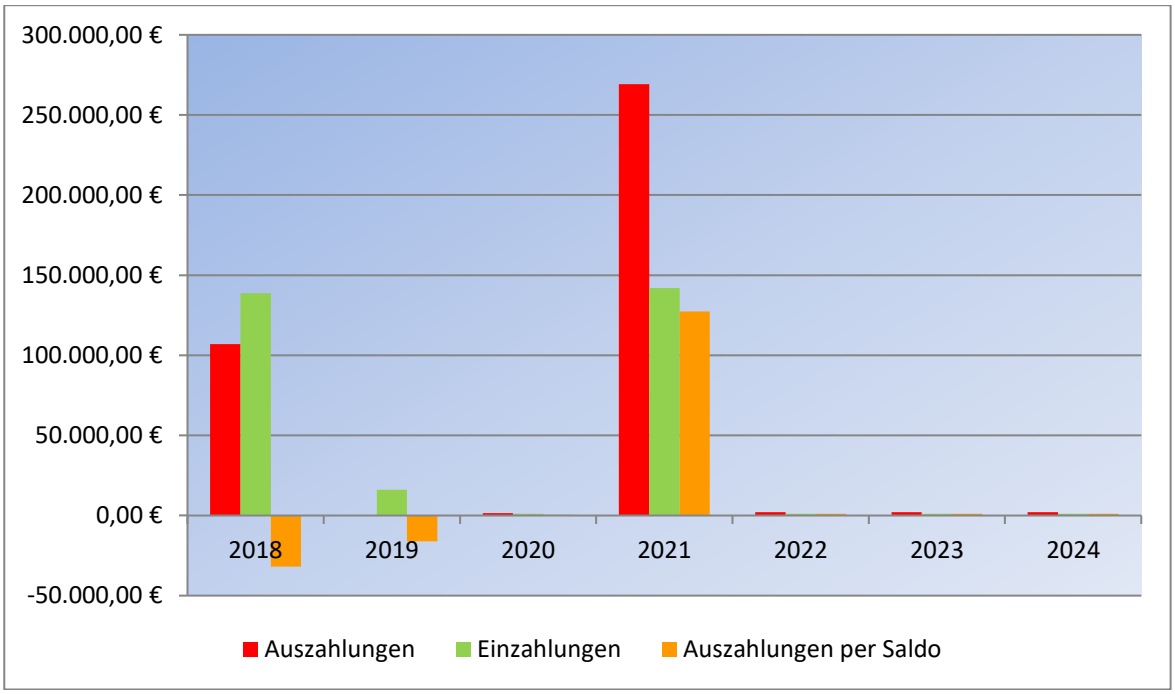

4. Entwicklung der Kredite

Übersicht über den Stand der Kreditaufnahmen und ähnlicher Vorgänge (gemäß Muster 4 zu § 1 Abs. 1 Nr. 4 GemHVO)				
Lfd. Nr.	Art (gemäß § 47 Abs. 5 Nr. 4 GemHVO)	Stand Beginn Haushaltsvorjahr 2020	Voraussichtlicher Stand zu Beginn des Haushaltsjahres 2021	Voraussichtlicher Stand zum Ende des Haushaltsjahres 2021
		€	€	€
1	Anleihen	0,00	0,00	0,00
2	Verbindlichkeiten aus Kreditaufnahmen für Investitionen	156.725,28	136.326,18	240.755,18
3	Verbindlichkeiten gegenüber der Verbandsgemeinde im Rahmen der Einheitskasse	0,00	0,00	0,00
4	Verbindlichkeiten aus Vorgängen, die Kreditaufnahmen wirtschaftlich gleichkommen (z.B. Leasingverträge)	0,00	0,00	0,00
5	**Summe der Kreditaufnahmen**	**156.725,28**	**136.326,18**	**240.755,18**

4.1. Entwicklung der Kredite

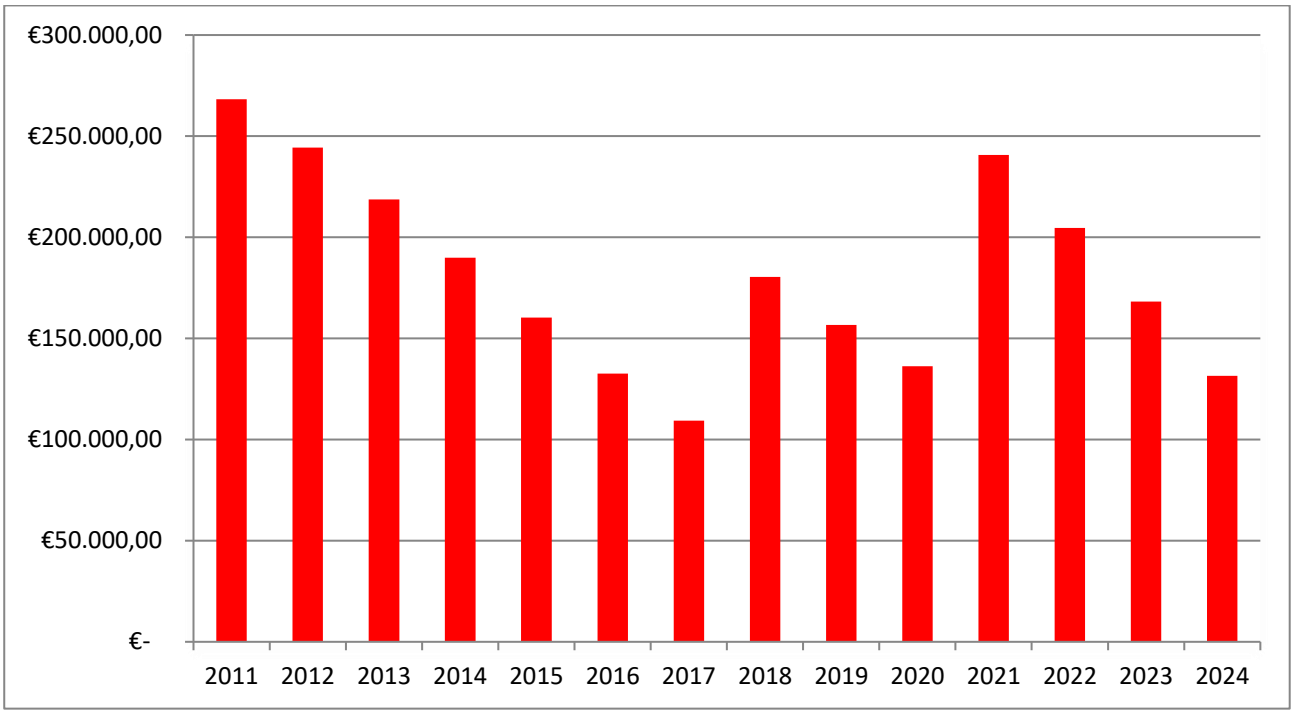

4.2. Liquide Mittel

Die liquiden Mittel stellen sich wie folgt dar. Da das Haushaltsjahr 2020 noch nicht abgeschlossen ist, handelt es sich beim Stand zum 31.12.2020 bisher nur um einen vorläufigen Kassenbestand.

Stand zum 31.12.2020	**170.670,18 €**
voraussichtliche Entnahme 2021	- 49.301,00 €
Stand zum 31.12.2021	**121.369,18 €**
voraussichtliche Zuführung 2022	+ 21.745,00 €
Stand zum 31.12.2022	**143.114,18 €**
voraussichtliche Zuführung 2023	+ 23.425 €
Stand zum 31.12.2023	**166.539,18 €**
voraussichtliche Zuführung 2024	+ 20.995,00 €
Stand zum 31.12.2024	**187.534,18 €**

5. Stellenplan

Der Stellenplan (§ 5 Abs. 1 GemHVO) hat die im Haushaltsjahr erforderlichen Stellen der Beamtinnen und Beamten (Planstellen) sowie der Beschäftigten, die über die Dauer eines Jahres hinaus eingestellt werden, darzustellen.

Eine vollständige und detaillierte Übersicht des Stellenplans ergibt sich aus dem Haushaltsplan bzw. dem dazugehörigen Stellenplan.

6. Ausblick / Allgemeines

Die Haushaltssituation der Ortsgemeinde Hettenrodt muss auch in den kommenden Haushaltsjahren als angespannt angesehen werden. Die Ortsgemeinde hat im Haushaltsjahr 2021 keine positive freie Finanzspitze.

Wichtige Investitionen in die Zukunft, wie die LED-Umrüstung der Straßenbeleuchtung, der Anbau des Mehrgenerationenraumes an das Bürgerhaus und der Grunderwerb für ein geplantes Neubaugebiet können nur mit Hilfe von Darlehen finanziert werden.

Im Bereich der Hebesätze (Grundsteuer und Gewerbesteuer) liegt die Ortsgemeinde über dem Niveau der Nivellierungssätze.

Damit die Ortsgemeinde auch in Zukunft ihre Aufgaben vollständig erfüllen kann, ist eine sparsame Haushaltsführung in allen Bereichen weiterhin notwendig.

Stellenplan

Hauptplan 2021

40 Hettenrodt

Muster 12
(zu § 5 Abs. 1 bis 3 GemHVO)

Übersicht über die Teilhaushalte und die zugeordneten Produkte

Hauptplan 2021

Teilhaushalt: 1 | Gemeindeaufgaben

Produkt	Bezeichnung	Leistung	Bezeichnung
1110	Verwaltungssteuerung	111001	Verwaltungssteuerung
1120	Personal	112001	Personal
1140	Zentrale Dienste	114001	Zentrale Dienste
1142	Liegenschaften	114201	Liegenschaften - Dorfladen
1162	Zahlungsabwicklung	116201	Zahlungsabwicklung
1212	Wahlen und sonstige Abstimmungen	121201	Wahlen und sonstige Abstimmungen
2810	Heimat- und sonstige Kulturpflege	281001	Heimat- und sonstige Kulturpflege
3652	Kindergärten	365201	Kindergärten
3660	Einrichtungen der Jugendarbeit	366001	Einrichtungen der Jugendarbeit
4210	Förderung des Sports	421001	Förderung des Sports
5113	Dorferneuerung, Städtebauförderung	511301	Dorferneuerung, Städtebauförderung
5225	Grunderwerb zur Weiterveräußerung	522501	Grunderwerb zur Weiterveräußerung
5361	Versorgung mit technischer Informations- und Telekommunikationsinfrastruktu	536101	Versorgung mit technischer Informations- und Telekommunikationsinfrastruktu
5411	Gemeindestestraßen	541101	Straßen
		541102	Verkehrsausstattung öffentlicher Verkehrsflächen wie Straßenbeleuchtung, Signalanlagen und Verkehrszeichen
		541105	Brücken, Über- und Unterführungen
		541106	Fahrradweg
5414	Straßenoberflächenentwässerung	541401	Straßenoberflächenentwässerung
5415	Konzessionsabgaben	541501	Konzessionsabgaben
5510	Öffentliches Grün, Landschaftsbau	551001	Öffentliches Grün, Landschaftsbau
5530	Friedhofs- und Bestattungswesen	553001	Friedhofs- und Bestattungswesen
5551	Kommunale Forstwirtschaft	555101	Kommunale Forstwirtschaft
5553	Kommunale Landwirtschaft	555301	Kommunale Landwirtschaft
5559	Wirtschaftswege	555901	Wirtschaftswege
5731	Kommunale allgemeine Einrichtungen und Unternehmen	573101	Durchführung von Märkten
		573102	Mehrzweckhallen, Dorfgemeinschaftshäuser, Bürgerhäuser
		573108	Sonstige allgemeine öffentliche Einrichtungen
		573109	Sonstige allgemeine öffentliche Einrichtungen - Dorfplatz
5732	Sonstige bebaute Grundstücke	573201	Sonstige bebaute Grundstücke
5751	Tourismusförderung	575101	Tourismusförderung

Übersicht über die Teilhaushalte und die zugeordneten Produkte

Hauptplan 2021

Teilhaushalt: 2 | Finanzwirtschaft

Produkt	Bezeichnung	Leistung	Bezeichnung
6110	Steuern, allgemeine Zuweisungen, allgemeine Umlagen	611001	Steuern, allgemeine Zuweisungen, allgemeine Umlagen
6120	Sonstige allgemeine Finanzwirtschaft	612001	Sonstige allgemeine Finanzwirtschaft

Teilhaushalte - Zusammenfassung
Hauptplan

40 Hettenrodt

Betragsangaben in EUR

Ergebnishaushalt: Ergebnishaushalt

Teilhaushalte	Rechng.-Erg. Vorvorjahr 2019	Vorjahr 2020	Planjahr 2021	Planjahr 2022	Planjahr 2023	Planjahr 2024
1 Gemeindeaufgaben	- 84.730,81	- 124.419,00	- 129.311,00	- 99.727,00	- 98.044,00	- 100.442,00
2 Finanzwirtschaft	136.300,73	117.722,00	75.886,00	131.870,00	132.383,00	132.797,00
Summe Teilhaushalte Ergebnishaushalt:	**51.569,92**	**- 6.697,00**	**- 53.425,00**	**32.143,00**	**34.339,00**	**32.355,00**

Finanzhaushalt: Finanzhaushalt

Teilhaushalte	Rechng.-Erg. Vorvorjahr 2019	Vorjahr 2020	Planjahr 2021	Planjahr 2022	Planjahr 2023	Planjahr 2024
1 Gemeindeaufgaben	- 93.656,72	- 186.225,00	- 180.305,00	- 95.805,00	- 95.955,00	- 96.005,00
2 Finanzwirtschaft	93.656,72	186.225,00	180.305,00	95.805,00	95.955,00	96.005,00
Summe Teilhaushalte Finanzhaushalt:	**0,00**					

Ergebnishaushalt Hettenrodt

Hauptplan 2021

40 Hettenrodt

Muster 7
(zu § 2 Abs. 1 GemHVO)

lfd. Nr.	Ergebnishaushalt	Ergebnisse des Haushalts-vorvorjahres 2019	Ansätze des Haushalts-vorjahres einschl. Nachträge 2020	Ansätze des Haushalts-jahres 2021	Planungsdaten des Haushalts-folgejahres 2022	Planungsdaten des zweiten Haushalts-folgejahres 2023	Planungsdaten des dritten Haushalts-folgejahres 2024
E1	Steuern und ähnliche Abgaben	469.619,18	433.620,00	444.865,00	447.505,00	450.145,00	452.785,00
E2	Zuwendungen, allgemeine Umlagen und sonstige	120.750,55	142.156,00	122.880,00	169.900,00	167.500,00	165.000,00
E3	Erträge der sozialen Sicherung						
E4	Öffentlich-rechtliche Leistungsentgelte	60.837,89	50.125,00	21.707,00	45.652,00	44.878,00	44.572,00
E5	Privatrechtliche Leistungsentgelte	19.405,38	18.710,00	7.251,00	11.251,00	23.251,00	11.251,00
E6	Kostenerstattungen und Kostenumlagen	3.194,99	7.760,00	6.290,00	9.290,00	9.290,00	9.290,00
E7	Sonstige laufende Erträge	16.558,80	17.210,00	17.010,00	17.010,00	17.010,00	17.010,00
E8	**Summe der laufenden Erträge aus Verwaltungstätigkeit**	**690.366,79**	**669.581,00**	**620.003,00**	**700.608,00**	**712.074,00**	**699.908,00**
E9	Personal- und Versorgungsaufwendungen	32.090,10	31.430,00	28.448,00	28.812,00	29.182,00	29.562,00
E10	Aufwendungen für Sach- und Dienstleistungen	134.224,15	134.610,00	108.963,00	107.913,00	118.013,00	108.113,00
E11	Abschreibungen	59.839,13	55.965,00	58.322,00	57.889,00	56.962,00	56.574,00
E12	Zuwendungen, Umlagen und sonstige Transferaufwendungen	438.135,16	440.380,00	469.140,00	465.330,00	465.420,00	465.510,00
E13	Aufwendungen der sozialen Sicherung						
E14	Sonstige laufende Aufwendungen	- 27.130,08	12.285,00	7.126,00	6.326,00	6.326,00	6.326,00
E15	**Summe der laufenden Aufwendungen aus Verwaltungstätigkeit**	**637.158,46**	**674.670,00**	**671.999,00**	**666.270,00**	**675.903,00**	**666.085,00**
E16	**Laufendes Ergebnis aus Verwaltungstätigkeit**	**53.208,33**	**- 5.089,00**	**- 51.996,00**	**34.338,00**	**36.171,00**	**33.823,00**
E17	Zinserträge und sonstige Finanzerträge	114,00	150,00	150,00	150,00	150,00	150,00
E18	Zinsaufwendungen und sonstige Finanzaufwendungen	1.752,41	1.758,00	1.579,00	2.345,00	1.982,00	1.618,00
E19	**Saldo der Zins- und sonstigen Finanzerträge und -aufwendungen**	**- 1.638,41**	**- 1.608,00**	**- 1.429,00**	**- 2.195,00**	**- 1.832,00**	**- 1.468,00**
E20	**Ordentliches Ergebnis**	**51.569,92**	**- 6.697,00**	**- 53.425,00**	**32.143,00**	**34.339,00**	**32.355,00**
E21a	Außerordentliche Erträge						
E21b	Außerordentliche Aufwendungen						
E21	**Außerordentliches Ergebnis**						

Ergebnishaushalt Hettenrodt

Hauptplan 2021

40 Hettenrodt

Muster 7
(zu § 2 Abs. 1 GemHVO)

lfd. Nr.	Ergebnishaushalt	Ergebnisse des Haushalts-vorvorjahres 2019	Ansätze des Haushalts-vorjahres einschl. Nachträge 2020	Ansätze des Haushalts-jahres 2021	Planungsdaten des Haushalts-folgejahres 2022	Planungsdaten des zweiten Haushalts-folgejahres 2023	Planungsdaten des dritten Haushalts-folgejahres 2024
E22a	Erträge aus internen Leistungsbeziehungen						
E22b	Aufwendungen aus internen Leistungsbeziehungen						
E22	**Saldo aus internen Leistungsbeziehungen**						
E23	**Jahresergebnis (Jahresüberschuss / Jahresfehlbetrag)**	**51.569,92**	**- 6.697,00**	**- 53.425,00**	**32.143,00**	**34.339,00**	**32.355,00**

Finanzhaushalt Hettenrodt

Hauptplan 2021

40 Hettenrodt

Muster 8
(zu § 2 Abs. 1 GemHVO)

lfd. Nr.	Finanzhaushalt	Ergebnisse des Haushalts-vorvorjahres 2019	Ansätze des Haushalts-vorjahres einschl. Nachträge 2020	Ansätze des Haushalts-jahres 2021	Planungsdaten des Haushalts-folgejahres 2022	Planungsdaten des zweiten Haushalts-folgejahres 2023	Planungsdaten des dritten Haushalts-folgejahres 2024
F1	Steuern und ähnliche Abgaben	450.327,05	433.620,00	444.865,00	447.505,00	450.145,00	452.785,00
F2	Zuwendungen, allgemeine Umlagen und sonstige Transfereinzahlungen	106.397,23	128.128,00	106.810,00	153.830,00	151.430,00	148.930,00
F3	Einzahlungen der sozialen Sicherung						
F4	Öffentlich-rechtliche Leistungsentgelte	49.536,74	35.000,00	6.500,00	30.500,00	30.500,00	30.500,00
F5	Privatrechtliche Leistungsentgelte	17.361,53	18.710,00	7.251,00	11.251,00	23.251,00	11.251,00
F6	Kostenerstattungen und Kostenumlagen	7.456,84	7.760,00	6.290,00	9.290,00	9.290,00	9.290,00
F7	Sonstige laufende Einzahlungen	16.542,91	16.500,00	15.500,00	15.500,00	15.500,00	15.500,00
F8	**Summe der laufenden Einzahlungen aus Verwaltungstätigkeit**	**647.622,30**	**639.718,00**	**587.216,00**	**667.876,00**	**680.116,00**	**668.256,00**
F9	Personal- und Versorgungsauszahlungen	29.786,10	29.830,00	26.948,00	27.312,00	27.682,00	28.062,00
F10	Auszahlungen für Sach- und Dienstleistungen	136.438,50	134.610,00	108.963,00	107.913,00	118.013,00	108.113,00
F11	nicht besetzt						
F12	Zuwendungen, Umlagen und sonstige Transferauszahlungen	437.783,73	440.380,00	469.140,00	465.330,00	465.420,00	465.510,00
F13	Auszahlungen der sozialen Sicherung						
F14	Sonstige laufende Auszahlungen	- 28.421,67	12.285,00	7.126,00	6.326,00	6.326,00	6.326,00
F15	**Summe der laufenden Auszahlungen aus Verwaltungstätigkeit**	**575.586,66**	**617.105,00**	**612.177,00**	**606.881,00**	**617.441,00**	**608.011,00**
F16	**Saldo der laufenden Ein- und Auszahlungen aus Verwaltungstätigkeit**	**72.035,64**	**22.613,00**	**- 24.961,00**	**60.995,00**	**62.675,00**	**60.245,00**
F17	Zinseinzahlungen und sonstige Finanzeinzahlungen	54,00	150,00	150,00	150,00	150,00	150,00
F18	Zinsauszahlungen und sonstige Finanzauszahlungen	1.752,41	1.502,00	1.579,00	2.345,00	1.982,00	1.618,00
F19	**Saldo der Zins- und sonstigen Finanzein- und -auszahlungen**	**- 1.698,41**	**- 1.352,00**	**- 1.429,00**	**- 2.195,00**	**- 1.832,00**	**- 1.468,00**
F20	**Saldo der ordentlichen Ein- und Auszahlungen**	**70.337,23**	**21.261,00**	**- 26.390,00**	**58.800,00**	**60.843,00**	**58.777,00**
F21a	Außerordentliche Einzahlungen						
F21b	Außerordentliche Auszahlungen						
F21	**Saldo der außerordentlichen Ein- und Auszahlungen**						

Finanzhaushalt Hettenrodt

Hauptplan 2021

40 Hettenrodt

Muster 8
(zu § 2 Abs. 1 GemHVO)

lfd. Nr.	Finanzhaushalt	Ergebnisse des Haushalts-vorvorjahres 2019	Ansätze des Haushalts-vorjahres einschl. Nachträge 2020	Ansätze des Haushalts-jahres 2021	Planungsdaten des Haushalts-folgejahres 2022	Planungsdaten des zweiten Haushalts-folgejahres 2023	Planungsdaten des dritten Haushalts-folgejahres 2024
F22a	Einzahlungen aus internen Leistungsbeziehungen						
F22b	Auszahlungen aus internen Leistungsbeziehungen						
F22	**Saldo der Ein- und Auszahlungen aus internen Leistungsbeziehungen**						
F23	**Saldo der ordentlichen und außerordentlichen Ein- und Auszahlungen**	**70.337,23**	**21.261,00**	**- 26.390,00**	**58.800,00**	**60.843,00**	**58.777,00**
F24	Einzahlungen aus Investitionszuwendungen	- 372,73		140.860,00			
F25	Einzahlungen aus Beiträgen und ähnlichen Entgelten	1.585,08	1.000,00	1.000,00	1.000,00	1.000,00	1.000,00
F26	Sonstige Investitionseinzahlungen	24.835,42					
F27	**Summe der Einzahlungen aus Investitionstätigkeit**	**26.047,77**	**1.000,00**	**141.860,00**	**1.000,00**	**1.000,00**	**1.000,00**
F28	Auszahlungen für immaterielle Vermögensgegenstände						
F29	Auszahlungen für Sachanlagen		103.900,00	269.200,00	2.000,00	2.000,00	2.000,00
F30	Auszahlungen für Finanzanlagen						
F31	Sonstige Investitionsauszahlungen						
F32	**Summe der Auszahlungen aus Investitionstätigkeit**		**103.900,00**	**269.200,00**	**2.000,00**	**2.000,00**	**2.000,00**
F33	**Saldo der Ein- und Auszahlungen aus Investitionstätigkeit**	**26.047,77**	**- 102.900,00**	**- 127.340,00**	**- 1.000,00**	**- 1.000,00**	**- 1.000,00**
F34	**Finanzmittelüberschuss /-fehlbetrag**	**96.385,00**	**- 81.639,00**	**- 153.730,00**	**57.800,00**	**59.843,00**	**57.777,00**
F35	Aufnahme von Investitionskrediten		102.400,00	127.000,00			
F36	Tilgung von Investitionskrediten	23.635,42	34.143,00	22.571,00	36.055,00	36.418,00	36.782,00
F37	**Saldo der Ein- und Auszahlungen aus Investitionskrediten**	**- 23.635,42**	**68.257,00**	**104.429,00**	**- 36.055,00**	**- 36.418,00**	**- 36.782,00**
F38a	+ Einzahlungen Forderungen Einheitskasse			49.301,00			
F38b	- Auszahlungen Forderungen Einheitskasse	72.749,58			21.745,00	23.425,00	20.995,00
F38c	+ Einzahlungen durchlaufende Gelder						
F38d	- Auszahlungen durchlaufende Gelder						
F38	Veränderung der Forderungen gegenüber der Verbandsgemeinde im Rahmen der Einheitskasse	- 72.749,58		49.301,00	- 21.745,00	- 23.425,00	- 20.995,00

Finanzhaushalt Hettenrodt

Hauptplan 2021

40 Hettenrodt

Muster 8
(zu § 2 Abs. 1 GemHVO)

lfd. Nr.	Finanzhaushalt	Ergebnisse des Haushalts-vorvorjahres 2019	Ansätze des Haushalts-vorjahres einschl. Nachträge 2020	Ansätze des Haushalts-jahres 2021	Planungsdaten des Haushalts-folgejahres 2022	Planungsdaten des zweiten Haushalts-folgejahres 2023	Planungsdaten des dritten Haushalts-folgejahres 2024
F39	Veränderung der Verbindlichkeiten gegenüber der Verbandsgemeinde im Rahmen der Einheitskasse		13.382,00				
F40	**Saldo der Ein- und Auszahlungen aus Finanzierungstätigkeit**	**- 96.385,00**	**81.639,00**	**153.730,00**	**- 57.800,00**	**- 59.843,00**	**- 57.777,00**
F41a	Einzahlungen durchlaufende Gelder						
F41b	Auszahlungen durchlaufende Gelder						
F41	**Saldo der durchlaufenden Gelder**						
F42	**Verwendung Finanzmittelüberschuss / Deckung Finanzmittelfehlbetrag**	**- 96.385,00**	**81.639,00**	**153.730,00**	**- 57.800,00**	**- 59.843,00**	**- 57.777,00**
F43	**Veränderung der liquiden Mittel (einschl. durchlaufende Gelder)**	**72.749,58**		**- 49.301,00**	**21.745,00**	**23.425,00**	**20.995,00**
F44	nachrichtlich: Ausgleich Finanzhaushalt (F23 - F36)	46.701,81	- 12.882,00	- 48.961,00	22.745,00	24.425,00	21.995,00
F90	*Kontrolle F34 | F40 = 0,00*						

Ergebnishaushalt nach Leistung und Konto

Leistung-Nr / Kontonr	Bezeichnung / Bezeichnung Konto (K) bzw. Buchungsstelle (B) / Bemerkung	Gliederungsposition	Rechng.-Erg. Vorvorjahr 2019	Vorjahr 2020	Planjahr 2021	Planjahr 2022	Planjahr 2023	Planjahr 2024
111001	**Verwaltungssteuerung**							
466140	Erträge aus der Auflösung von Wertberichtigungen, Sonderposten und Rückstellungen - Erträge aus der Auflösung von Rückstellungen (K)	E7 Sonstige laufende Erträge	8,00	700,00	1.500,00	1.500,00	1.500,00	1.500,00
	Bem.: Auflösung Ehrensoldrückstellung							
		Summe Ertrag:	**8,00**	**700,00**	**1.500,00**	**1.500,00**	**1.500,00**	**1.500,00**
501100	Bürgermeister (K)	E9 Personal- und Versorgungsaufwendungen	8.700,00	8.874,00	8.916,00	8.916,00	8.916,00	8.916,00
	Bem.: Aufwandsentschädigung Ortsbürgermeister							
501200	Beigeordnete (K)	E9 Personal- und Versorgungsaufwendungen	471,00	600,00	500,00	500,00	500,00	500,00
	Bem.: Aufwandsentschädigung Beigeordnete im Vertretungsfall							
504900	Sonstige -Sozialversicherung- (K)	E9 Personal- und Versorgungsaufwendungen	101,89	100,00	50,00	50,00	50,00	50,00
509000	Pauschalierte Lohnsteuer (K)	E9 Personal- und Versorgungsaufwendungen			5,00	5,00	5,00	5,00
509100	Pauschalierte Lohnsteuer (K)	E9 Personal- und Versorgungsaufwendungen		5,00				
511300	ehrenamtlich Tätige -Versorgungsaufwendungen- (K)	E9 Personal- und Versorgungsaufwendungen	2.928,00	3.000,00	3.000,00	3.000,00	3.000,00	3.000,00
	Bem.: Ehrensold ehem. Ortsbürgermeister							
517100	Zuführungen zu Ehrensoldrückstellungen (K)	E9 Personal- und Versorgungsaufwendungen	2.304,00	1.600,00	1.500,00	1.500,00	1.500,00	1.500,00
	Bem.: Zuführung Ehrensoldrückstellung Ortsbürgermeister							
569200	Verfügungsmittel (K)	E14 Sonstige laufende Aufwendungen	916,08	400,00	400,00	400,00	400,00	400,00
569300	Repräsentationen (K)	E14 Sonstige laufende Aufwendungen	379,16	600,00	500,00	500,00	500,00	500,00
		Summe Aufwand:	**15.800,13**	**15.179,00**	**14.871,00**	**14.871,00**	**14.871,00**	**14.871,00**
		Gesamt 111001 Verwaltungssteuerung:	**- 15.792,13**	**- 14.479,00**	**- 13.371,00**	**- 13.371,00**	**- 13.371,00**	**- 13.371,00**
114001	**Zentrale Dienste**							
523500	Fahrzeugunterhaltung - Wartungs- und Instandsetzungskosten (sowie Betriebs- und Schmierstoffe) (K)	E10 Aufwendungen für Sach- und Dienstleistungen			2.000,00	2.000,00	2.000,00	2.000,00
	Bem.: Reparatur- und Benzinkosten							

Ergebnishaushalt nach Leistung und Konto

Leistung-Nr / Kontonr	Bezeichnung / Bezeichnung Konto (K) bzw. Buchungsstelle (B) / Bemerkung	Gliederungsposition	Rechng.-Erg. Vorvorjahr 2019	Vorjahr 2020	Planjahr 2021	Planjahr 2022	Planjahr 2023	Planjahr 2024
523510	Fahrzeugunterhaltung - Wartungs- und Instandsetzungskosten (sowie Betriebs- und Schmierstoffe) (K)	E10 Aufwendungen für Sach- und Dienstleistungen	663,84	3.000,00				
523600	Unterhaltung der Maschinen und technischen Anlagen (K)	E10 Aufwendungen für Sach- und Dienstleistungen			1.000,00	1.000,00	1.000,00	1.000,00
523800	Geringwertige Geräte, Ausstattungs-, Ausrüstungs- und sonstige Gebrauchsgegenstände (K)	E10 Aufwendungen für Sach- und Dienstleistungen	696,45	300,00	200,00	200,00	200,00	200,00
539900	Sonstige Abschreibungen (K)	E11 Abschreibungen	2.443,53	2.444,00	2.738,00	2.738,00	2.617,00	2.497,00
541900	an übrige Bereiche (K)	E12 Zuwendungen, Umlagen und sonstige Transferaufwendungen			50,00	50,00	50,00	50,00
	Bem.: Spende Waldjugendspiele							
563100	Geschäftsaufwendungen - Büromaterial und sonstige Geschäftsaufwendungen (K)	E14 Sonstige laufende Aufwendungen	215,56	600,00	300,00	300,00	300,00	300,00
	Bem.: Homepage, Abo GStB							
564190	Versicherungsbeiträge - Sonstige Versicherungen (K)	E14 Sonstige laufende Aufwendungen	1.875,02	2.000,00	2.000,00	2.000,00	2.000,00	2.000,00
	Bem.: GVV+Unfallkasse							
564200	Beiträge zu Wirtschaftsverbänden, Berufsvertretungen und Vereinen (K)	E14 Sonstige laufende Aufwendungen	417,55	450,00	610,00	610,00	610,00	610,00
	Bem.: Mitgliedsbeiträge (GStB, KAV, Offener Kanal, Förderverein Deutsche Edelsteinstraße)							
		Summe Aufwand:	**6.311,95**	**8.794,00**	**8.898,00**	**8.898,00**	**8.777,00**	**8.657,00**
		Gesamt 114001 Zentrale Dienste:	**- 6.311,95**	**- 8.794,00**	**- 8.898,00**	**- 8.898,00**	**- 8.777,00**	**- 8.657,00**
114201	**Liegenschaften - Dorfladen**							
415100	Sonderposten aus Zuwendungen (K)	E2 Zuwendungen, allgemeine Umlagen und sonstige			2.044,00	2.044,00	2.044,00	2.044,00
441205	Mieten und Pachten (19%) (K)	E5 Privatrechtliche Leistungsentgelte			3.600,00	3.600,00	3.600,00	3.600,00
	Bem.: Pacht Metzgerei (Im Dorf 3)							
		Summe Ertrag:			**5.644,00**	**5.644,00**	**5.644,00**	**5.644,00**
502210	Arbeitnehmer - Vergütungen (K)	E9 Personal- und Versorgungsaufwendungen			534,00	547,00	561,00	575,00
503200	Arbeitnehmer -Versorgungskasse- (K)	E9 Personal- und Versorgungsaufwendungen			42,00	43,00	44,00	45,00

Ergebnishaushalt nach Leistung und Konto

Leistung-Nr / Kontonr	Bezeichnung / Bezeichnung Konto (K) bzw. Buchungsstelle (B) / Bemerkung	Gliederungsposition	Rechng.-Erg. Vorvorjahr 2019	Vorjahr 2020	Planjahr 2021	Planjahr 2022	Planjahr 2023	Planjahr 2024
504200	Arbeitnehmer -Sozialversicherung- (K)	E9 Personal- und Versorgungsaufwendungen			151,00	155,00	159,00	163,00
509000	Pauschalierte Lohnsteuer (K)	E9 Personal- und Versorgungsaufwendungen			11,00	11,00	12,00	12,00
523100	Unterhaltung (keine Steuer) (K)	E10 Aufwendungen für Sach- und Dienstleistungen			100,00	100,00	100,00	100,00
	Bem.: I-Trupp							
523105	Unterhaltung (19 %) (K)	E10 Aufwendungen für Sach- und Dienstleistungen			400,00	400,00	400,00	400,00
	Bem.: Wartung Heizung							
523200	Bewirtschaftung (keine Steuer) (K)	E10 Aufwendungen für Sach- und Dienstleistungen			1.300,00	1.300,00	1.300,00	1.300,00
	Bem.: Schmutzwassergebühren und WKB, Gebäude-Inhaltsversicherung, Grundsteuer							
523203	Bewirtschaftung (7 %) (K)	E10 Aufwendungen für Sach- und Dienstleistungen			300,00	300,00	300,00	300,00
	Bem.: Wassergebühren							
523205	Bewirtschaftung (19 %) (K)	E10 Aufwendungen für Sach- und Dienstleistungen			800,00	800,00	800,00	800,00
	Bem.: Miete und Wartungspauschale Tank, Wartung Schiebetür, Prüfung Feuerlöscher							
539900	Sonstige Abschreibungen (K)	E11 Abschreibungen			4.995,00	4.995,00	4.995,00	4.995,00
		Summe Aufwand:			**8.633,00**	**8.651,00**	**8.671,00**	**8.690,00**
		Gesamt 114201 Liegenschaften - Dorfladen:			**- 2.989,00**	**- 3.007,00**	**- 3.027,00**	**- 3.046,00**
121201	**Wahlen und sonstige Abstimmungen**							
442420	vom öffentlichen Bereich - vom Land (K)	E6 Kostenerstattungen und Kostenumlagen	220,84	300,00	300,00	300,00	300,00	300,00
		Summe Ertrag:	**220,84**	**300,00**	**300,00**	**300,00**	**300,00**	**300,00**
563100	Geschäftsaufwendungen - Büromaterial und sonstige Geschäftsaufwendungen (K)	E14 Sonstige laufende Aufwendungen		300,00	300,00	300,00	300,00	300,00
		Summe Aufwand:		**300,00**	**300,00**	**300,00**	**300,00**	**300,00**
		Gesamt 121201 Wahlen und sonstige Abstimmungen:	**220,84**					

Ergebnishaushalt nach Leistung und Konto

Leistung-Nr / Kontonr	Bezeichnung / Bezeichnung Konto (K) bzw. Buchungsstelle (B) / Bemerkung	Gliederungsposition	Rechng.-Erg. Vorvorjahr 2019	Vorjahr 2020	Planjahr 2021	Planjahr 2022	Planjahr 2023	Planjahr 2024
281001	**Heimat- und sonstige Kulturpflege**							
502210	Arbeitnehmer - Vergütungen (K)	E9 Personal- und Versorgungsaufwendungen	2.880,63	2.892,00				
503200	Arbeitnehmer -Versorgungskasse- (K)	E9 Personal- und Versorgungsaufwendungen	198,38	175,00				
504200	Arbeitnehmer -Sozialversicherung- (K)	E9 Personal- und Versorgungsaufwendungen	873,21	817,00				
509100	Pauschalierte Lohnsteuer (K)	E9 Personal- und Versorgungsaufwendungen	57,56	60,00				
523120	Unterhaltung der Grundstücke, Außenanlagen, Gebäude und Gebäudeeinrichtungen - Außenanlagen (K)	E10 Aufwendungen für Sach- und Dienstleistungen	2.894,60	5.100,00				
539900	Sonstige Abschreibungen (K)	E11 Abschreibungen	518,64	519,00				
		Summe Aufwand:	**7.423,02**	**9.563,00**				
		Gesamt 281001 Heimat- und sonstige Kulturpflege:	**- 7.423,02**	**- 9.563,00**				
365201	**Kindergärten**							
525430	an den öffentlichen Bereich - an Gemeinden und Gemeindeverbände (K)	E10 Aufwendungen für Sach- und Dienstleistungen	23.113,03	25.200,00	27.100,00	27.200,00	27.300,00	27.400,00
Bem.:	*anteilige Kosten Kindergarten Kirschweiler*							
		Summe Aufwand:	**23.113,03**	**25.200,00**	**27.100,00**	**27.200,00**	**27.300,00**	**27.400,00**
		Gesamt 365201 Kindergärten:	**- 23.113,03**	**- 25.200,00**	**- 27.100,00**	**- 27.200,00**	**- 27.300,00**	**- 27.400,00**
366001	**Einrichtungen der Jugendarbeit**							
415100	Sonderposten aus Zuwendungen (K)	E2 Zuwendungen, allgemeine Umlagen und sonstige	29,00					
437100	Erträge aus der Auflösung von Sonderposten für Beiträge und ähnliche Entgelte (K)	E4 Öffentlich-rechtliche Leistungsentgelte	7,00					
		Summe Ertrag:	**36,00**					
502210	Arbeitnehmer - Vergütungen (K)	E9 Personal- und Versorgungsaufwendungen	595,99	598,00	534,00	547,00	561,00	575,00
503200	Arbeitnehmer -Versorgungskasse- (K)	E9 Personal- und Versorgungsaufwendungen	41,14	40,00	42,00	43,00	44,00	45,00
504200	Arbeitnehmer -Sozialversicherung- (K)	E9 Personal- und Versorgungsaufwendungen	168,19	169,00	151,00	155,00	159,00	163,00

Ergebnishaushalt nach Leistung und Konto

Leistung-Nr / Kontonr	Bezeichnung / Bezeichnung Konto (K) bzw. Buchungsstelle (B) / Bemerkung	Gliederungsposition	Rechng.-Erg. Vorvorjahr 2019	Vorjahr 2020	Planjahr 2021	Planjahr 2022	Planjahr 2023	Planjahr 2024
509000	Pauschalierte Lohnsteuer (K)	E9 Personal- und Versorgungsaufwendungen			11,00	11,00	12,00	12,00
509100	Pauschalierte Lohnsteuer (K)	E9 Personal- und Versorgungsaufwendungen	11,93	15,00				
523100	Unterhaltung (keine Steuer) (K)	E10 Aufwendungen für Sach- und Dienstleistungen			1.000,00	1.000,00	1.000,00	1.000,00
Bem.:	*Unterhaltung Kinderspielplatz*							
523120	Unterhaltung der Grundstücke, Außenanlagen, Gebäude und Gebäudeeinrichtungen - Außenanlagen (K)	E10 Aufwendungen für Sach- und Dienstleistungen	446,59	2.000,00				
523200	Bewirtschaftung (keine Steuer) (K)	E10 Aufwendungen für Sach- und Dienstleistungen			17,00	17,00	17,00	17,00
Bem.:	*WKB Spielplatz*							
539900	Sonstige Abschreibungen (K)	E11 Abschreibungen	77,00					
		Summe Aufwand:	**1.340,84**	**2.822,00**	**1.755,00**	**1.773,00**	**1.793,00**	**1.812,00**
		Gesamt 366001 Einrichtungen der Jugendarbeit:	**- 1.304,84**	**- 2.822,00**	**- 1.755,00**	**- 1.773,00**	**- 1.793,00**	**- 1.812,00**
421001	**Förderung des Sports**							
541900	an übrige Bereiche (K)	E12 Zuwendungen, Umlagen und sonstige Transferaufwendungen	50,00	50,00				
		Summe Aufwand:	**50,00**	**50,00**				
		Gesamt 421001 Förderung des Sports:	**- 50,00**	**- 50,00**				
511301	**Dorferneuerung, Städtebauförderung**							
562900	Sonstige Aufwendungen für die Inanspruchnahme von Rechten und Diensten (K)	E14 Sonstige laufende Aufwendungen			800,00			
Bem.:	*Eigenanteil Zukunft-Check Dorf*							
		Summe Aufwand:			**800,00**			
		Gesamt 511301 Dorferneuerung, Städtebauförderung:			**- 800,00**			
541101	**Straßen**							
415100	Sonderposten aus Zuwendungen (K)	E2 Zuwendungen, allgemeine Umlagen und sonstige	62,58	63,00	63,00	63,00	63,00	63,00

Ergebnishaushalt nach Leistung und Konto

Leistung-Nr / Kontonr	Bezeichnung / Bezeichnung Konto (K) bzw. Buchungsstelle (B) / Bemerkung	Gliederungsposition	Rechng.-Erg. Vorvorjahr 2019	Vorjahr 2020	Planjahr 2021	Planjahr 2022	Planjahr 2023	Planjahr 2024
437100	Erträge aus der Auflösung von Sonderposten für Beiträge und ähnliche Entgelte (K)	E4 Öffentlich-rechtliche Leistungsentgelte	13.533,36	12.787,00	12.787,00	12.787,00	12.787,00	12.787,00
		Summe Ertrag:	**13.595,94**	**12.850,00**	**12.850,00**	**12.850,00**	**12.850,00**	**12.850,00**
502210	Arbeitnehmer - Vergütungen (K)	E9 Personal- und Versorgungsaufwendungen	397,33	398,00	355,00	364,00	373,00	382,00
503200	Arbeitnehmer -Versorgungskasse- (K)	E9 Personal- und Versorgungsaufwendungen	27,36	25,00	28,00	29,00	29,00	30,00
504200	Arbeitnehmer -Sozialversicherung- (K)	E9 Personal- und Versorgungsaufwendungen	112,08	113,00	101,00	104,00	106,00	109,00
509000	Pauschalierte Lohnsteuer (K)	E9 Personal- und Versorgungsaufwendungen			7,00	7,00	7,00	8,00
509100	Pauschalierte Lohnsteuer (K)	E9 Personal- und Versorgungsaufwendungen	7,90	10,00				
523300	Unterhaltung des Infrastrukturvermögens (Straßen, Wege, Plätze u.a.) (K)	E10 Aufwendungen für Sach- und Dienstleistungen			3.500,00	3.500,00	3.500,00	3.500,00
	Bem.: Straßenunterhaltung, Winterdienst							
523390	Unterhaltung des Infrastrukturvermögens - Sonstiges (K)	E10 Aufwendungen für Sach- und Dienstleistungen	13.981,66	7.000,00				
539900	Sonstige Abschreibungen (K)	E11 Abschreibungen	15.799,60	14.906,00	14.731,00	14.731,00	14.731,00	14.731,00
		Summe Aufwand:	**30.325,93**	**22.452,00**	**18.722,00**	**18.735,00**	**18.746,00**	**18.760,00**
		Gesamt 541101 Straßen:	**- 16.729,99**	**- 9.602,00**	**- 5.872,00**	**- 5.885,00**	**- 5.896,00**	**- 5.910,00**
541102	**Verkehrsausstattung öffentlicher Verkehrsflächen wie Straßenbeleuchtung, Signalanlagen und Verkehrszeichen**							
437100	Erträge aus der Auflösung von Sonderposten für Beiträge und ähnliche Entgelte (K)	E4 Öffentlich-rechtliche Leistungsentgelte	241,98	242,00	242,00	242,00	242,00	
		Summe Ertrag:	**241,98**	**242,00**	**242,00**	**242,00**	**242,00**	
522100	Straßenbeleuchtungskosten (K)	E10 Aufwendungen für Sach- und Dienstleistungen	10.079,30	8.650,00				
523200	Bewirtschaftung (keine Steuer) (K)	E10 Aufwendungen für Sach- und Dienstleistungen			11.500,00	2.500,00	2.500,00	2.500,00
	Bem.: Stromkosten Straßenbeleuchtung, 2021 LED-Umrüstung							

Ergebnishaushalt nach Leistung und Konto

Leistung-Nr / Kontonr	Bezeichnung / Bezeichnung Konto (K) bzw. Buchungsstelle (B) / Bemerkung	Gliederungsposition	Rechng.-Erg. Vorvorjahr 2019	Vorjahr 2020	Planjahr 2021	Planjahr 2022	Planjahr 2023	Planjahr 2024
525500	Kostenerstattungen an private Unternehmen (K)	E10 Aufwendungen für Sach- und Dienstleistungen	3.981,90	4.050,00	4.000,00	4.000,00	4.000,00	4.000,00
Bem.:	*Bau- und Unterhaltungspauschale*							
539900	Sonstige Abschreibungen (K)	E11 Abschreibungen	268,86	269,00	415,00	415,00	414,00	146,00
		Summe Aufwand:	**14.330,06**	**12.969,00**	**15.915,00**	**6.915,00**	**6.914,00**	**6.646,00**
Gesamt 541102 Verkehrsausstattung öffentlicher Verkehrsflächen wie Straßenbeleuchtung, Signalanlagen und Verkehrszeichen:			**- 14.088,08**	**- 12.727,00**	**- 15.673,00**	**- 6.673,00**	**- 6.672,00**	**- 6.646,00**
541401	**Straßenoberflächenentwässerung**							
437100	Erträge aus der Auflösung von Sonderposten für Beiträge und ähnliche Entgelte (K)	E4 Öffentlich-rechtliche Leistungsentgelte	1.232,18	990,00	990,00	990,00	263,00	263,00
		Summe Ertrag:	**1.232,18**	**990,00**	**990,00**	**990,00**	**263,00**	**263,00**
523200	Bewirtschaftung (keine Steuer) (K)	E10 Aufwendungen für Sach- und Dienstleistungen			10.971,00	10.971,00	10.971,00	10.971,00
Bem.:	*Zahlung an VG-Werke*							
525310	an Sondervermögen - an Eigenbetriebe (K)	E10 Aufwendungen für Sach- und Dienstleistungen	11.641,76	11.650,00				
539900	Sonstige Abschreibungen (K)	E11 Abschreibungen	1.393,68	1.100,00	1.100,00	1.097,00	292,00	292,00
		Summe Aufwand:	**13.035,44**	**12.750,00**	**12.071,00**	**12.068,00**	**11.263,00**	**11.263,00**
	Gesamt 541401 Straßenoberflächenentwässerung:		**- 11.803,26**	**- 11.760,00**	**- 11.081,00**	**- 11.078,00**	**- 11.000,00**	**- 11.000,00**
541501	**Konzessionsabgaben**							
462500	Konzessionsabgaben (K)	E7 Sonstige laufende Erträge	15.542,91	16.500,00	15.500,00	15.500,00	15.500,00	15.500,00
		Summe Ertrag:	**15.542,91**	**16.500,00**	**15.500,00**	**15.500,00**	**15.500,00**	**15.500,00**
	Gesamt 541501 Konzessionsabgaben:		**15.542,91**	**16.500,00**	**15.500,00**	**15.500,00**	**15.500,00**	**15.500,00**
551001	**Öffentliches Grün, Landschaftsbau**							
502210	Arbeitnehmer - Vergütungen (K)	E9 Personal- und Versorgungsaufwendungen			2.580,00	2.645,00	2.711,00	2.778,00
503200	Arbeitnehmer -Versorgungskasse- (K)	E9 Personal- und Versorgungsaufwendungen			200,00	205,00	210,00	215,00
504200	Arbeitnehmer -Sozialversicherung- (K)	E9 Personal- und Versorgungsaufwendungen			728,00	746,00	765,00	784,00

Ergebnishaushalt nach Leistung und Konto

Leistung-Nr / Kontonr	Bezeichnung / Bezeichnung Konto (K) bzw. Buchungsstelle (B) / Bemerkung	Gliederungsposition	Rechng.-Erg. Vorvorjahr 2019	Vorjahr 2020	Planjahr 2021	Planjahr 2022	Planjahr 2023	Planjahr 2024
509000	Pauschalierte Lohnsteuer (K)	E9 Personal- und Versorgungsaufwendungen			52,00	53,00	55,00	56,00
523100	Unterhaltung (keine Steuer) (K)	E10 Aufwendungen für Sach- und Dienstleistungen			2.000,00	2.000,00	2.000,00	2.000,00
Bem.:	*Unterhaltung Ortslage, Denkmal*							
523200	Bewirtschaftung (keine Steuer) (K)	E10 Aufwendungen für Sach- und Dienstleistungen			235,00	235,00	235,00	235,00
Bem.:	*Grundsteuer und WKB gemeindeeigene Grundstücke/ Grünanlagen*							
	Summe Aufwand:				**5.795,00**	**5.884,00**	**5.976,00**	**6.068,00**
	Gesamt 551001 Öffentliches Grün, Landschaftsbau:				**- 5.795,00**	**- 5.884,00**	**- 5.976,00**	**- 6.068,00**
553001	**Friedhofs- und Bestattungswesen**							
415100	Sonderposten aus Zuwendungen (K)	E2 Zuwendungen, allgemeine Umlagen und sonstige	240,00	240,00	240,00	240,00	240,00	240,00
432240	Entgelte - für das Bestattungswesen (K)	E4 Öffentlich-rechtliche Leistungsentgelte	616,00	800,00	500,00	500,00	500,00	500,00
Bem.:	*Gebühren Leichenhalle*							
439100	Erträge aus der Auflösung von Sonderposten für Grabnutzungsentgelte (K)	E4 Öffentlich-rechtliche Leistungsentgelte	1.177,09	1.106,00	1.188,00	1.133,00	1.086,00	1.022,00
442900	Kostenerstattungen und Kostenumlagen von übrigen Bereichen (K)	E6 Kostenerstattungen und Kostenumlagen	2.187,00	3.000,00	1.500,00	1.500,00	1.500,00	1.500,00
Bem.:	*Kostenerstattung Grabaushub*							
		Summe Ertrag:	**4.220,09**	**5.146,00**	**3.428,00**	**3.373,00**	**3.326,00**	**3.262,00**
502210	Arbeitnehmer - Vergütungen (K)	E9 Personal- und Versorgungsaufwendungen	2.185,29	2.193,00	1.957,00	2.006,00	2.056,00	2.107,00
503200	Arbeitnehmer -Versorgungskasse- (K)	E9 Personal- und Versorgungsaufwendungen	150,36	150,00	151,00	155,00	159,00	163,00
504200	Arbeitnehmer -Sozialversicherung- (K)	E9 Personal- und Versorgungsaufwendungen	616,56	620,00	552,00	566,00	580,00	594,00
509000	Pauschalierte Lohnsteuer (K)	E9 Personal- und Versorgungsaufwendungen			38,00	39,00	40,00	41,00
509100	Pauschalierte Lohnsteuer (K)	E9 Personal- und Versorgungsaufwendungen	43,63	50,00				

Ergebnishaushalt nach Leistung und Konto

Leistung-Nr / Kontonr	Bezeichnung / Bezeichnung Konto (K) bzw. Buchungsstelle (B) / Bemerkung	Gliederungsposition	Rechng.-Erg. Vorvorjahr 2019	Vorjahr 2020	Planjahr 2021	Planjahr 2022	Planjahr 2023	Planjahr 2024
523100	Unterhaltung (keine Steuer) (K)	E10 Aufwendungen für Sach- und Dienstleistungen			9.000,00	800,00	800,00	800,00
Bem.:	*Unterhaltung Friedhof, 2021: Sanierungsarbeiten Grabfelder, Malerarbeiten Leichenhalle*							
523130	Unterhaltung der Grundstücke, Außenanlagen, Gebäude und Gebäudeeinrichtungen - Gebäude einschließlich der Bestandteile, die dem Gebäude zuzurechnen sind (K)	E10 Aufwendungen für Sach- und Dienstleistungen	661,73	2.000,00				
523200	Bewirtschaftung (keine Steuer) (K)	E10 Aufwendungen für Sach- und Dienstleistungen			350,00	350,00	350,00	350,00
Bem.:	*Versicherung, Strom, BG*							
523230	Bewirtschaftung der Grundstücke, Außenanlagen, Gebäude und Gebäudeeinrichtungen - Gebäude einschließlich der Bestandteile, die dem Gebäude zuzurechnen sind (K)	E10 Aufwendungen für Sach- und Dienstleistungen	285,70	1.500,00				
525500	Kostenerstattungen an private Unternehmen (K)	E10 Aufwendungen für Sach- und Dienstleistungen		3.000,00	1.500,00	1.500,00	1.500,00	1.500,00
Bem.:	*Grabaushub*							
539900	Sonstige Abschreibungen (K)	E11 Abschreibungen	1.174,74	1.175,00	1.174,00	744,00	744,00	744,00
	Summe Aufwand:		**5.118,01**	**10.688,00**	**14.722,00**	**6.160,00**	**6.229,00**	**6.299,00**
	Gesamt 553001 Friedhofs- und Bestattungswesen:		**- 897,92**	**- 5.542,00**	**- 11.294,00**	**- 2.787,00**	**- 2.903,00**	**- 3.037,00**
555101	**Kommunale Forstwirtschaft**							
414410	Zuweisungen vom öffentlichen Bereich - Bund (K)	E2 Zuwendungen, allgemeine Umlagen und sonstige			2.120,00			
Bem.:	*2021: Nachhaltigkeitsprämie Forst*							
414420	Zuweisungen vom öffentlichen Bereich - Land (K)	E2 Zuwendungen, allgemeine Umlagen und sonstige			1.160,00			
Bem.:	*2021: Landesförderung Extremwetterschäden*							
441100	Erträge aus Verkäufen von Vorräten (keine Steuer) (K)	E5 Privatrechtliche Leistungsentgelte	2.665,24	14.400,00				
441101	Erträge aus Verkäufen von Vorräten (innergemeinschaftlich 0%) (K)	E5 Privatrechtliche Leistungsentgelte			106,00	106,00	106,00	106,00
Bem.:	*Erträge aus Holzverkäufen (0 %)*							
441104	Erträge aus Verkäufen von Vorräten (5,5% / 10,7%) (K)	E5 Privatrechtliche Leistungsentgelte			2.535,00	2.535,00	2.535,00	2.535,00
Bem.:	*Erträge aus Holzverkäufen (5,5% / 10,7 %)*							

Ergebnishaushalt nach Leistung und Konto

Leistung-Nr / Kontonr	Bezeichnung / Bezeichnung Konto (K) bzw. Buchungsstelle (B) / Bemerkung	Gliederungsposition	Rechng.-Erg. Vorvorjahr 2019	Vorjahr 2020	Planjahr 2021	Planjahr 2022	Planjahr 2023	Planjahr 2024
	Summe Ertrag:		**2.665,24**	**14.400,00**	**5.921,00**	**2.641,00**	**2.641,00**	**2.641,00**
525420	an den öffentlichen Bereich - an das Land (K)	E10 Aufwendungen für Sach- und Dienstleistungen	550,00	550,00	550,00	550,00	550,00	550,00
	Bem.: staatlicher Revierdienst							
529100	sonstige Aufwendungen für Sachleistungen (K)	E10 Aufwendungen für Sach- und Dienstleistungen	40,81	200,00	100,00	100,00	100,00	100,00
	Bem.: Sachaufwendungen, Mieten, Pachten, Grundsteuer, Zertifizierung							
529200	sonstige Aufwendungen für Dienstleistungen (K)	E10 Aufwendungen für Sach- und Dienstleistungen	1.769,88	7.850,00	5.654,00	5.654,00	5.654,00	5.654,00
	Bem.: Dienstleistungen Dritter							
529304	Sonstige Aufwendungen für Dienstleistungen - Waldarbeiterlöhne inkl. Nebenkosten (5,5% / 10,7%) (K)	E10 Aufwendungen für Sach- und Dienstleistungen			236,00	236,00	236,00	236,00
	Bem.: Waldarbeiterlöhne (5,5% / 10,7%)							
564190	Versicherungsbeiträge - Sonstige Versicherungen (K)	E14 Sonstige laufende Aufwendungen	600,33	600,00	650,00	650,00	650,00	650,00
	Bem.: Waldbrandversicherung, Berufsgenossenschaft							
	Summe Aufwand:		**2.961,02**	**9.200,00**	**7.190,00**	**7.190,00**	**7.190,00**	**7.190,00**
	Gesamt 555101 Kommunale Forstwirtschaft:		**- 295,78**	**5.200,00**	**- 1.269,00**	**- 4.549,00**	**- 4.549,00**	**- 4.549,00**
555301	**Kommunale Landwirtschaft**							
441200	Mieten und Pachten (K)	E5 Privatrechtliche Leistungsentgelte	10,00	10,00	10,00	10,00	10,00	10,00
	Bem.: Landpacht							
442430	vom öffentlichen Bereich - von Gemeinden und Gemeindeverbänden (K)	E6 Kostenerstattungen und Kostenumlagen	787,15	800,00				
442480	vom öffentlichen Bereich - von sonstigen öffentlichen Sonderrechnungen (K)	E6 Kostenerstattungen und Kostenumlagen			790,00	790,00	790,00	790,00
	Bem.: Kostenerstattung AWB für Containerstandplätze							
	Summe Ertrag:		**797,15**	**810,00**	**800,00**	**800,00**	**800,00**	**800,00**
502210	Arbeitnehmer - Vergütungen (K)	E9 Personal- und Versorgungsaufwendungen	595,99	597,00	534,00	547,00	561,00	575,00
503200	Arbeitnehmer -Versorgungskasse- (K)	E9 Personal- und Versorgungsaufwendungen	41,14	40,00	42,00	43,00	44,00	45,00
504200	Arbeitnehmer -Sozialversicherung- (K)	E9 Personal- und Versorgungsaufwendungen	168,19	169,00	151,00	155,00	159,00	163,00

Ergebnishaushalt nach Leistung und Konto

Leistung-Nr / Kontonr	Bezeichnung / Bezeichnung Konto (K) bzw. Buchungsstelle (B) / Bemerkung	Gliederungsposition	Rechng.-Erg. Vorvorjahr 2019	Vorjahr 2020	Planjahr 2021	Planjahr 2022	Planjahr 2023	Planjahr 2024
509000	Pauschalierte Lohnsteuer (K)	E9 Personal- und Versorgungsaufwendungen			11,00	11,00	12,00	12,00
509100	Pauschalierte Lohnsteuer (K)	E9 Personal- und Versorgungsaufwendungen	11,93	10,00				
523210	Bewirtschaftung der Grundstücke, Außenanlagen, Gebäude und Gebäudeeinrichtungen - Grundstücke (K)	E10 Aufwendungen für Sach- und Dienstleistungen	172,14	610,00				
539900	Sonstige Abschreibungen (K)	E11 Abschreibungen	399,96	400,00	400,00	400,00	400,00	400,00
		Summe Aufwand:	**1.389,35**	**1.826,00**	**1.138,00**	**1.156,00**	**1.176,00**	**1.195,00**
		Gesamt 555301 Kommunale Landwirtschaft:	**- 592,20**	**- 1.016,00**	**- 338,00**	**- 356,00**	**- 376,00**	**- 395,00**
555901	**Wirtschaftswege**							
414490	vom öffentlichen Bereich - vom sonstigen öffentlichen Bereich (K)	E2 Zuwendungen, allgemeine Umlagen und sonstige			2.328,00	2.328,00	2.328,00	2.328,00
Bem.:	*Entnahme Jagdpachtrücklage*							
414900	von übrigen Bereichen (K)	E2 Zuwendungen, allgemeine Umlagen und sonstige	453,23	2.428,00				
415100	Sonderposten aus Zuwendungen (K)	E2 Zuwendungen, allgemeine Umlagen und sonstige	109,98	110,00	110,00	110,00	110,00	110,00
		Summe Ertrag:	**563,21**	**2.538,00**	**2.438,00**	**2.438,00**	**2.438,00**	**2.438,00**
523300	Unterhaltung des Infrastrukturvermögens (Straßen, Wege, Plätze u.a.) (K)	E10 Aufwendungen für Sach- und Dienstleistungen			2.000,00	2.000,00	2.000,00	2.000,00
Bem.:	*Unterhaltung Wirtschaftswege*							
523390	Unterhaltung des Infrastrukturvermögens - Sonstiges (K)	E10 Aufwendungen für Sach- und Dienstleistungen	126,00	2.100,00				
539900	Sonstige Abschreibungen (K)	E11 Abschreibungen	108,12	108,00	108,00	108,00	108,00	108,00
541900	an übrige Bereiche (K)	E12 Zuwendungen, Umlagen und sonstige Transferaufwendungen	327,23	330,00	330,00	330,00	330,00	330,00
Bem.:	*Zuschuss Waldheckengesellschaft*							
		Summe Aufwand:	**561,35**	**2.538,00**	**2.438,00**	**2.438,00**	**2.438,00**	**2.438,00**
		Gesamt 555901 Wirtschaftswege:	**1,86**					

Ergebnishaushalt nach Leistung und Konto

Leistung-Nr / Kontonr	Bezeichnung / Bezeichnung Konto (K) bzw. Buchungsstelle (B) / Bemerkung	Gliederungsposition	Rechng.-Erg. Vorvorjahr 2019	Vorjahr 2020	Planjahr 2021	Planjahr 2022	Planjahr 2023	Planjahr 2024
573101	**Durchführung von Märkten**							
441902	Einnahmen Tafelfest / sonst. Feste (B)	E5 Privatrechtliche Leistungsentgelte	11.737,00					
441915	Sonstige - Einnahmen Tafelfest / sonst. Feste (19%) (K)	E5 Privatrechtliche Leistungsentgelte					12.000,00	
	Bem.: Einnahmen Tafelfest / sonst. Feste, alle 2 Jahre							
462900	Sonstige -Spenden und Waldwildschadenpauschale- (K)	E7 Sonstige laufende Erträge	1.000,00					
		Summe Ertrag:	**12.737,00**				**12.000,00**	
529110	Ausgaben Tafelfest / sonst. Feste (keine Steuer) (K)	E10 Aufwendungen für Sach- und Dienstleistungen					2.000,00	
	Bem.: Ausgaben Tafelfest / sonst. Feste (0 %)							
529112	Ausgaben Tafelfest / sonst. Feste (B)	E10 Aufwendungen für Sach- und Dienstleistungen	9.556,64					
529113	Ausgaben Tafelfest / sonst. Feste (7%) (K)	E10 Aufwendungen für Sach- und Dienstleistungen					2.000,00	
	Bem.: Ausgaben Tafelfest / sonst. Feste (7 %)							
529115	Ausgaben Tafelfest / sonst. Feste (19%) (K)	E10 Aufwendungen für Sach- und Dienstleistungen					6.000,00	
	Bem.: Ausgaben Tafelfest / sonst. Feste (19 %)							
		Summe Aufwand:	**9.556,64**				**10.000,00**	
		Gesamt 573101 Durchführung von Märkten:	**3.180,36**				**2.000,00**	
573102	**Mehrzweckhallen, Dorfgemeinschaftshäuser, Bürgerhäuser**							
415100	Sonderposten aus Zuwendungen (K)	E2 Zuwendungen, allgemeine Umlagen und sonstige	13.023,49	13.023,00	13.023,00	13.023,00	13.023,00	13.023,00
432100	Entgelte für die Benutzung von öffentlichen Einrichtungen und für wirtschaftliche Dienstleistungen (K)	E4 Öffentlich-rechtliche Leistungsentgelte	44.030,28	34.200,00				
432105	Entgelte für die Benutzung von öffentlichen Einrichtungen und für wirtschaftliche Dienstleistungen (19%) (K)	E4 Öffentlich-rechtliche Leistungsentgelte			6.000,00	30.000,00	30.000,00	30.000,00
	Bem.: Benutzungsgebühren							

Ergebnishaushalt nach Leistung und Konto

Leistung-Nr / Kontonr	Bezeichnung / Bezeichnung Konto (K) bzw. Buchungsstelle (B) / Bemerkung	Gliederungsposition	Rechng.-Erg. Vorvorjahr 2019	Vorjahr 2020	Planjahr 2021	Planjahr 2022	Planjahr 2023	Planjahr 2024
441105	Erträge aus Verkäufen von Vorräten (19%) (K)	E5 Privatrechtliche Leistungsentgelte			1.000,00	5.000,00	5.000,00	5.000,00
	Bem.: Getränkeverkauf							
442500	Kostenerstattungen und Kostenumlagen von privaten Unternehmen (K)	E6 Kostenerstattungen und Kostenumlagen			3.000,00	6.000,00	6.000,00	6.000,00
	Bem.: Getränkerückvergütung							
442590	vom privaten Bereich - vom sonstigen privaten Bereich (K)	E6 Kostenerstattungen und Kostenumlagen		3.000,00				
		Summe Ertrag:	**57.053,77**	**50.223,00**	**23.023,00**	**54.023,00**	**54.023,00**	**54.023,00**
502210	Arbeitnehmer - Vergütungen (K)	E9 Personal- und Versorgungsaufwendungen	4.489,98	4.277,00	3.028,00	3.104,00	3.181,00	3.261,00
503200	Arbeitnehmer -Versorgungskasse- (K)	E9 Personal- und Versorgungsaufwendungen	102,68	90,00	103,00	106,00	108,00	111,00
504200	Arbeitnehmer -Sozialversicherung- (K)	E9 Personal- und Versorgungsaufwendungen	1.267,12	1.209,00	852,00	873,00	895,00	918,00
509000	Pauschalierte Lohnsteuer (K)	E9 Personal- und Versorgungsaufwendungen			60,00	62,00	63,00	65,00
509100	Pauschalierte Lohnsteuer (K)	E9 Personal- und Versorgungsaufwendungen	89,85	85,00				
523103	Unterhaltung (7 %) (K)	E10 Aufwendungen für Sach- und Dienstleistungen			200,00	200,00	200,00	200,00
	Bem.: Unterhaltung (7 %)							
523105	Unterhaltung (19 %) (K)	E10 Aufwendungen für Sach- und Dienstleistungen			3.000,00	3.000,00	3.000,00	3.000,00
	Bem.: Unterhaltung (19 %)							
523130	Unterhaltung der Grundstücke, Außenanlagen, Gebäude und Gebäudeeinrichtungen - Gebäude einschließlich der Bestandteile, die dem Gebäude zuzurechnen sind (19% Steuer) (B)	E10 Aufwendungen für Sach- und Dienstleistungen	3.773,17	6.100,00				
523131	Unterhaltung der Grundstücke, Außenanlagen, Gebäude und Gebäudeeinrichtungen - Gebäude einschließlich der Bestandteile, die dem Gebäude zuzurechnen sind (7% Steuer) (B)	E10 Aufwendungen für Sach- und Dienstleistungen	2.578,49	1.600,00				
523200	Bewirtschaftung (keine Steuer) (K)	E10 Aufwendungen für Sach- und Dienstleistungen			3.500,00	3.500,00	3.500,00	3.500,00
	Bem.: Bewirtschaftung (ohne USt.)							

Ergebnishaushalt nach Leistung und Konto

Leistung-Nr / Kontonr	Bezeichnung / Bezeichnung Konto (K) bzw. Buchungsstelle (B) / Bemerkung	Gliederungsposition	Rechng.-Erg. Vorvorjahr 2019	Vorjahr 2020	Planjahr 2021	Planjahr 2022	Planjahr 2023	Planjahr 2024
523203	Bewirtschaftung (7 %) (K)	E10 Aufwendungen für Sach- und Dienstleistungen			400,00	400,00	400,00	400,00
	Bem.: Bewirtschaftung (7 %)							
523205	Bewirtschaftung (19 %) (K)	E10 Aufwendungen für Sach- und Dienstleistungen			9.500,00	9.500,00	9.500,00	9.500,00
	Bem.: Bewirtschaftung (19 %)							
523230	Bewirtschaftung der Grundstücke, Außenanlagen, Gebäude und Gebäudeeinrichtungen - Gebäude einschließlich der Bestandteile, die dem Gebäude zuzurechnen sind (19% Steuer) (B)	E10 Aufwendungen für Sach- und Dienstleistungen	12.196,83	17.200,00				
523231	Bewirtschaftung der Grundstücke, Außenanlagen, Gebäude und Gebäudeeinrichtungen - Gebäude einschließlich der Bestandteile, die dem Gebäude zuzurechnen sind (7% Steuer) (B)	E10 Aufwendungen für Sach- und Dienstleistungen		350,00				
523800	Geringwertige Geräte, Ausstattungs-, Ausrüstungs- und sonstige Gebrauchsgegenstände (K)	E10 Aufwendungen für Sach- und Dienstleistungen		1.000,00	500,00	500,00	500,00	500,00
523900	Getränkeeinkauf (19% Steuer) (B)	E10 Aufwendungen für Sach- und Dienstleistungen	23.606,41	18.500,00				
523901	Wareneinkauf (7% Steuer) (B)	E10 Aufwendungen für Sach- und Dienstleistungen	752,77	1.600,00				
523903	Wareneinkauf (7%) (K)	E10 Aufwendungen für Sach- und Dienstleistungen			250,00	700,00	700,00	700,00
	Bem.: Wareneinkauf (7%)							
523905	Getränkeeinkauf (19%) (K)	E10 Aufwendungen für Sach- und Dienstleistungen			3.400,00	20.000,00	20.000,00	20.000,00
	Bem.: Getränkeeinkauf (19%)							
539900	Sonstige Abschreibungen (K)	E11 Abschreibungen	28.288,82	28.231,00	28.231,00	28.231,00	28.231,00	28.231,00
562100	Mieten, Pachten und Erbbauzinsen (K)	E14 Sonstige laufende Aufwendungen	182,56	185,00				
562105	Mieten, Pachten und Erbbauzinsen (K)	E14 Sonstige laufende Aufwendungen			185,00	185,00	185,00	185,00
	Bem.: Miete Fasskühler							

Ergebnishaushalt nach Leistung und Konto

Leistung-Nr / Kontonr	Bezeichnung / Bezeichnung Konto (K) bzw. Buchungsstelle (B) / Bemerkung	Gliederungsposition	Rechng.-Erg. Vorvorjahr 2019	Vorjahr 2020	Planjahr 2021	Planjahr 2022	Planjahr 2023	Planjahr 2024
562505	Aufwendungen für die Inanspruchnahme von Rechten und Diensten - Sachverständigen-, Gerichts- und ähnliche Aufwendungen (19%) (K)	E14 Sonstige laufende Aufwendungen			250,00	250,00	250,00	250,00
Bem.:	*Kosten Steuerberater (19%)*							
562590	Sachverständigen-, Gerichts- und ähnliche Aufwendungen - Sonstige (K)	E14 Sonstige laufende Aufwendungen	6.552,67	3.500,00				
563105	Geschäftsaufwendungen - Büromaterial und sonstige Geschäftsaufwendungen (19%) (K)	E14 Sonstige laufende Aufwendungen			631,00	631,00	631,00	631,00
Bem.:	*Telefon- und Internetgebühren Bürgerhaus (19%)*							
567900	Sonstige (K)	E14 Sonstige laufende Aufwendungen	- 38.419,01	3.500,00	500,00	500,00	500,00	500,00
Bem.:	*Körperschaftssteuer*							
		Summe Aufwand:	**45.462,34**	**87.427,00**	**54.590,00**	**71.742,00**	**71.844,00**	**71.952,00**
	Gesamt 573102 Mehrzweckhallen, Dorfgemeinschaftshäuser, Bürgerhäuser:		**11.591,43**	**- 37.204,00**	**- 31.567,00**	**- 17.719,00**	**- 17.821,00**	**- 17.929,00**
573108	**Sonstige allgemeine öffentliche Einrichtungen**							
415100	Sonderposten aus Zuwendungen (K)	E2 Zuwendungen, allgemeine Umlagen und sonstige	591,90	592,00				
		Summe Ertrag:	**591,90**	**592,00**				
502210	Arbeitnehmer - Vergütungen (K)	E9 Personal- und Versorgungsaufwendungen	1.191,98	1.195,00				
503200	Arbeitnehmer -Versorgungskasse- (K)	E9 Personal- und Versorgungsaufwendungen	82,09	75,00				
504200	Arbeitnehmer -Sozialversicherung- (K)	E9 Personal- und Versorgungsaufwendungen	336,43	338,00				
509100	Pauschalierte Lohnsteuer (K)	E9 Personal- und Versorgungsaufwendungen	23,82	25,00				
523130	Unterhaltung der Grundstücke, Außenanlagen, Gebäude und Gebäudeeinrichtungen - Gebäude einschließlich der Bestandteile, die dem Gebäude zuzurechnen sind (K)	E10 Aufwendungen für Sach- und Dienstleistungen	1.055,75	900,00				
539900	Sonstige Abschreibungen (K)	E11 Abschreibungen	4.371,06	4.371,00				
		Summe Aufwand:	**7.061,13**	**6.904,00**				
	Gesamt 573108 Sonstige allgemeine öffentliche Einrichtungen:		**- 6.469,23**	**- 6.312,00**				

Ergebnishaushalt nach Leistung und Konto

Leistung-Nr / Kontonr	Bezeichnung / Bezeichnung Konto (K) bzw. Buchungsstelle (B) / Bemerkung	Gliederungsposition	Rechng.-Erg. Vorvorjahr 2019	Vorjahr 2020	Planjahr 2021	Planjahr 2022	Planjahr 2023	Planjahr 2024
573109	**Sonstige allgemeine öffentliche Einrichtungen - Dorfplatz**							
415100	Sonderposten aus Zuwendungen (K)	E2 Zuwendungen, allgemeine Umlagen und sonstige			524,00	524,00	524,00	524,00
		Summe Ertrag:			**524,00**	**524,00**	**524,00**	**524,00**
502210	Arbeitnehmer - Vergütungen (K)	E9 Personal- und Versorgungsaufwendungen			1.067,00	1.094,00	1.121,00	1.149,00
503200	Arbeitnehmer -Versorgungskasse- (K)	E9 Personal- und Versorgungsaufwendungen			82,00	84,00	86,00	88,00
504200	Arbeitnehmer -Sozialversicherung- (K)	E9 Personal- und Versorgungsaufwendungen			301,00	309,00	316,00	324,00
509000	Pauschalierte Lohnsteuer (K)	E9 Personal- und Versorgungsaufwendungen			21,00	22,00	22,00	23,00
523200	Bewirtschaftung (keine Steuer) (K)	E10 Aufwendungen für Sach- und Dienstleistungen			800,00	800,00	800,00	800,00
539900	Sonstige Abschreibungen (K)	E11 Abschreibungen			4.275,00	4.275,00	4.275,00	4.275,00
		Summe Aufwand:			**6.546,00**	**6.584,00**	**6.620,00**	**6.659,00**
	Gesamt 573109 Sonstige allgemeine öffentliche Einrichtungen - Dorfplatz:				**- 6.022,00**	**- 6.060,00**	**- 6.096,00**	**- 6.135,00**
573201	**Sonstige bebaute Grundstücke**							
415100	Sonderposten aus Zuwendungen (K)	E2 Zuwendungen, allgemeine Umlagen und sonstige	170,37		68,00	68,00	68,00	68,00
441200	Mieten und Pachten (K)	E5 Privatrechtliche Leistungsentgelte	4.993,14	4.300,00				
442430	vom öffentlichen Bereich - von Gemeinden und Gemeindeverbänden (K)	E6 Kostenerstattungen und Kostenumlagen			700,00	700,00	700,00	700,00
	Bem.: Entschädigung VG für Mitbenutzung FW-Gerätehaus							
442590	vom privaten Bereich - vom sonstigen privaten Bereich (K)	E6 Kostenerstattungen und Kostenumlagen		660,00				
		Summe Ertrag:	**5.163,51**	**4.960,00**	**768,00**	**768,00**	**768,00**	**768,00**
502210	Arbeitnehmer - Vergütungen (K)	E9 Personal- und Versorgungsaufwendungen	595,94	597,00				
503200	Arbeitnehmer -Versorgungskasse- (K)	E9 Personal- und Versorgungsaufwendungen	40,78	40,00				

Ergebnishaushalt nach Leistung und Konto

Leistung-Nr / Kontonr	Bezeichnung / Bezeichnung Konto (K) bzw. Buchungsstelle (B) / Bemerkung	Gliederungsposition	Rechng.-Erg. Vorvorjahr 2019	Vorjahr 2020	Planjahr 2021	Planjahr 2022	Planjahr 2023	Planjahr 2024
504200	Arbeitnehmer -Sozialversicherung- (K)	E9 Personal- und Versorgungsaufwendungen	167,70	169,00				
509100	Pauschalierte Lohnsteuer (K)	E9 Personal- und Versorgungsaufwendungen	12,05	10,00				
523100	Unterhaltung (keine Steuer) (K)	E10 Aufwendungen für Sach- und Dienstleistungen			1.200,00	200,00	200,00	200,00
Bem.:	*Unterhaltung Gerätehalle/Lagerschuppen, 2021: Pflasterarbeiten*							
523130	Unterhaltung der Grundstücke, Außenanlagen, Gebäude und Gebäudeeinrichtungen - Gebäude einschließlich der Bestandteile, die dem Gebäude zuzurechnen sind (K)	E10 Aufwendungen für Sach- und Dienstleistungen	223,58	500,00				
523200	Bewirtschaftung (keine Steuer) (K)	E10 Aufwendungen für Sach- und Dienstleistungen			400,00	400,00	400,00	400,00
Bem.:	*Bewirtschaftung Gerätehalle/Lagerschuppen*							
523230	Bewirtschaftung der Grundstücke, Außenanlagen, Gebäude und Gebäudeeinrichtungen - Gebäude einschließlich der Bestandteile, die dem Gebäude zuzurechnen sind (K)	E10 Aufwendungen für Sach- und Dienstleistungen	9.375,12	2.100,00				
539900	Sonstige Abschreibungen (K)	E11 Abschreibungen	4.995,12	2.442,00	155,00	155,00	155,00	155,00
		Summe Aufwand:	**15.410,29**	**5.858,00**	**1.755,00**	**755,00**	**755,00**	**755,00**
		Gesamt 573201 Sonstige bebaute Grundstücke:	**- 10.246,78**	**- 898,00**	**- 987,00**	**13,00**	**13,00**	**13,00**
575101	**Tourismusförderung**							
564200	Beiträge zu Wirtschaftsverbänden, Berufsvertretungen und Vereinen (K)	E14 Sonstige laufende Aufwendungen	150,00	150,00				
		Summe Aufwand:	**150,00**	**150,00**				
		Gesamt 575101 Tourismusförderung:	**- 150,00**	**- 150,00**				
611001	**Steuern, allgemeine Zuweisungen, allgemeine Umlagen**							
401100	Grundsteuer A (K)	E1 Steuern und ähnliche Abgaben	2.313,80	2.320,00	2.490,00	2.490,00	2.490,00	2.490,00
401200	Grundsteuer B (K)	E1 Steuern und ähnliche Abgaben	66.693,62	66.800,00	72.250,00	72.250,00	72.250,00	72.250,00
401310	Gewerbesteuer - Gewerbesteuerzahlungen laufendes Jahr (K)	E1 Steuern und ähnliche Abgaben	74.287,45	59.000,00	56.000,00	57.000,00	58.000,00	59.000,00
402100	Gemeindeanteil an der Einkommensteuer (K)	E1 Steuern und ähnliche Abgaben	280.039,33	261.200,00	267.400,00	268.400,00	269.400,00	270.400,00

Ergebnishaushalt nach Leistung und Konto

Leistung-Nr / Kontonr	Bezeichnung / Bezeichnung Konto (K) bzw. Buchungsstelle (B) / Bemerkung	Gliederungsposition	Rechng.-Erg. Vorvorjahr 2019	Vorjahr 2020	Planjahr 2021	Planjahr 2022	Planjahr 2023	Planjahr 2024
402200	Gemeindeanteil an der Umsatzsteuer (K)	E1 Steuern und ähnliche Abgaben	16.371,53	14.500,00	16.900,00	17.200,00	17.500,00	17.800,00
403300	Hundesteuer (K)	E1 Steuern und ähnliche Abgaben	2.391,67	2.400,00	2.425,00	2.465,00	2.505,00	2.545,00
405210	vom Land - Familienleistungsausgleich (K)	E1 Steuern und ähnliche Abgaben	27.521,78	27.400,00	27.400,00	27.700,00	28.000,00	28.300,00
411110	vom Land - Schlüsselzuweisung A (K)	E2 Zuwendungen, allgemeine Umlagen und sonstige	106.070,00	125.700,00	101.200,00	151.500,00	149.100,00	146.600,00
		Summe Ertrag:	**575.689,18**	**559.320,00**	**546.065,00**	**599.005,00**	**599.245,00**	**599.385,00**
543100	Gewerbesteuerumlage (K)	E12 Zuwendungen, Umlagen und sonstige Transferaufwendungen	10.676,18	10.200,00	5.160,00	5.250,00	5.340,00	5.430,00
544210	Allgemeine Umlagen an Gemeindeverbände - Landkreise (K)	E12 Zuwendungen, Umlagen und sonstige Transferaufwendungen	238.584,00	240.100,00	259.000,00	256.800,00	256.800,00	256.800,00
	Bem.: Kreisumlage 44,3 %							
544230	Allgemeine Umlagen an Gemeindeverbände - Verbandsgemeinden (K)	E12 Zuwendungen, Umlagen und sonstige Transferaufwendungen	188.497,75	189.700,00	204.600,00	202.900,00	202.900,00	202.900,00
	Bem.: VG-Umlage 35 %							
		Summe Aufwand:	**437.757,93**	**440.000,00**	**468.760,00**	**464.950,00**	**465.040,00**	**465.130,00**
	Gesamt 611001 Steuern, allgemeine Zuweisungen, allgemeine Umlagen:		**137.931,25**	**119.320,00**	**77.305,00**	**134.055,00**	**134.205,00**	**134.255,00**
612001	**Sonstige allgemeine Finanzwirtschaft**							
466220	Erträge aus Zuschreibungen - von Finanzanlagen und Beteiligungen (K)	E7 Sonstige laufende Erträge	7,89	10,00	10,00	10,00	10,00	10,00
	Bem.: Dividende Volksbank							
479200	Gewerbesteuer-Nachzahlungszinsen (B)	E17 Zinserträge und sonstige Finanzerträge	114,00	50,00	100,00	100,00	100,00	100,00
479900	Sonstige (Verrechnungskonto Einheitskonto) (K)	E17 Zinserträge und sonstige Finanzerträge		100,00	50,00	50,00	50,00	50,00
	Bem.: Zinsen Kassenbestand							
		Summe Ertrag:	**121,89**	**160,00**	**160,00**	**160,00**	**160,00**	**160,00**
575110	an inländische Kreditinstitute - an Banken (K)	E18 Zinsaufwendungen und sonstige Finanzaufwendungen			83,00	459,00	393,00	327,00
	Bem.: Zinsen neues Darlehen Grunderwerb NBG							

Ergebnishaushalt nach Leistung und Konto

Leistung-Nr / Kontonr	Bezeichnung / Bezeichnung Konto (K) bzw. Buchungsstelle (B) / Bemerkung	Gliederungsposition	Rechng.-Erg. Vorvorjahr 2019	Vorjahr 2020	Planjahr 2021	Planjahr 2022	Planjahr 2023	Planjahr 2024
575120	an inländische Kreditinstitute - an Sparkassen (K)	E18 Zinsaufwendungen und sonstige Finanzaufwendungen	977,57	832,00	715,00	602,00	487,00	372,00
575130	an inländische Kreditinstitute - an Bausparkassen (K)	E18 Zinsaufwendungen und sonstige Finanzaufwendungen		125,00	83,00	459,00	393,00	327,00
	Bem.: Zinsen neues Darlehen Anbau Mehrgenerationenraum							
575290	an ausländische Kreditinstitute - an Sonstige (K)	E18 Zinsaufwendungen und sonstige Finanzaufwendungen		131,00	45,00	240,00	192,00	144,00
	Bem.: Zinsen neues Darlehen LED-Umrüstung Straßenbeleuchtung							
577140	an inländische Kreditinstitute - an Girozentralen / Landesbanken (K)	E18 Zinsaufwendungen und sonstige Finanzaufwendungen	687,01	620,00	553,00	485,00	417,00	348,00
579100	Gewerbesteuer-Erstattungszinsen (B)	E18 Zinsaufwendungen und sonstige Finanzaufwendungen		50,00	100,00	100,00	100,00	100,00
579900	Sonstige (Verrechnungskonto Einheitskonto) (K)	E18 Zinsaufwendungen und sonstige Finanzaufwendungen	87,83					
		Summe Aufwand:	**1.752,41**	**1.758,00**	**1.579,00**	**2.345,00**	**1.982,00**	**1.618,00**
		Gesamt 612001 Sonstige allgemeine Finanzwirtschaft:	**- 1.630,52**	**- 1.598,00**	**- 1.419,00**	**- 2.185,00**	**- 1.822,00**	**- 1.458,00**
		Ertrag Gesamt:	**690.480,79**	**669.731,00**	**620.153,00**	**700.758,00**	**712.224,00**	**700.058,00**
		Aufwand Gesamt:	**638.910,87**	**676.428,00**	**673.578,00**	**668.615,00**	**677.885,00**	**667.703,00**
		Gesamt:	**51.569,92**	**- 6.697,00**	**- 53.425,00**	**32.143,00**	**34.339,00**	**32.355,00**

Finanzhaushalt nach Leistung und Konto

Leistung-Nr / Kontonr	Bezeichnung / Bezeichnung Konto (K) bzw. Buchungsstelle (B) / Bemerkung	Massnahme	Gliederungsposition	Rechng.-Erg. Vorvorjahr 2019	Vorjahr 2020	Planjahr 2021	Planjahr 2022	Planjahr 2023	Planjahr 2024
111001	**Verwaltungssteuerung**								
701100	Bürgermeister (K)		F9 Personal- und Versorgungsauszahlungen	8.700,00	8.874,00	8.916,00	8.916,00	8.916,00	8.916,00
Bem.:	*Aufwandsentschädigung Ortsbürgermeister*								
701200	Beigeordnete (K)		F9 Personal- und Versorgungsauszahlungen	471,00	600,00	500,00	500,00	500,00	500,00
Bem.:	*Aufwandsentschädigung Beigeordnete im Vertretungsfall*								
704900	Sonstige -Sozialversicherung- (K)		F9 Personal- und Versorgungsauszahlungen	101,89	100,00	50,00	50,00	50,00	50,00
709000	Pauschalierte Lohnsteuer (K)		F9 Personal- und Versorgungsauszahlungen			5,00	5,00	5,00	5,00
709100	Pauschalierte Lohnsteuer (K)		F9 Personal- und Versorgungsauszahlungen		5,00				
711300	ehrenamtlich Tätige -Versorgungsauszahlungen- (K)		F9 Personal- und Versorgungsauszahlungen	2.928,00	3.000,00	3.000,00	3.000,00	3.000,00	3.000,00
Bem.:	*Ehrensold ehem. Ortsbürgermeister*								
769200	Verfügungsmittel (K)		F14 Sonstige laufende Auszahlungen	916,08	400,00	400,00	400,00	400,00	400,00
769300	Repräsentationen (K)		F14 Sonstige laufende Auszahlungen	429,16	600,00	500,00	500,00	500,00	500,00
			Summe Auszahlungen:	**13.546,13**	**13.579,00**	**13.371,00**	**13.371,00**	**13.371,00**	**13.371,00**
			Gesamt 111001 Verwaltungssteuerung:	**- 13.546,13**	**- 13.579,00**	**- 13.371,00**	**- 13.371,00**	**- 13.371,00**	**- 13.371,00**
114001	**Zentrale Dienste**								
723500	Fahrzeugunterhaltung - Wartungs- und Instandsetzungskosten (sowie Betriebs- und Schmierstoffe) (K)		F10 Auszahlungen für Sach- und Dienstleistungen			2.000,00	2.000,00	2.000,00	2.000,00
Bem.:	*Reparatur- und Benzinkosten*								
723510	Fahrzeugunterhaltung - Wartungs- und Instandsetzungskosten (sowie Betriebs- und Schmierstoffe) (K)		F10 Auszahlungen für Sach- und Dienstleistungen	663,84	3.000,00				
723600	Unterhaltung der Maschinen und technischen Anlagen (K)		F10 Auszahlungen für Sach- und Dienstleistungen			1.000,00	1.000,00	1.000,00	1.000,00
723800	Geringwertige Geräte, Ausstattungs-, Ausrüstungs- und sonstige Gebrauchsgegenstände (K)		F10 Auszahlungen für Sach- und Dienstleistungen	696,45	300,00	200,00	200,00	200,00	200,00

Finanzhaushalt nach Leistung und Konto

Leistung-Nr / Kontonr	Bezeichnung / Bezeichnung Konto (K) bzw. Buchungsstelle (B) / Bemerkung	Massnahme	Gliederungsposition	Rechng.-Erg. Vorvorjahr 2019	Vorjahr 2020	Planjahr 2021	Planjahr 2022	Planjahr 2023	Planjahr 2024
741900	Zuweisungen und Zuschüsse an übrige Bereiche (K)		F12 Zuwendungen, Umlagen und sonstige Transferauszahlungen			50,00	50,00	50,00	50,00
Bem.:	*Spende Waldjugendspiele*								
763100	Geschäftsaufwendungen - Büromaterial und sonstige Geschäftsaufwendungen (K)		F14 Sonstige laufende Auszahlungen	336,62	600,00	300,00	300,00	300,00	300,00
Bem.:	*Homepage, Abo GStB*								
764190	Versicherungsbeiträge - Sonstige Versicherungen (K)		F14 Sonstige laufende Auszahlungen	1.875,02	2.000,00	2.000,00	2.000,00	2.000,00	2.000,00
Bem.:	*GVV+Unfallkasse*								
764200	Beiträge zu Wirtschaftsverbänden, Berufsvertretungen und Vereinen (K)		F14 Sonstige laufende Auszahlungen	417,55	450,00	610,00	610,00	610,00	610,00
Bem.:	*Mitgliedsbeiträge (GStB, KAV, Offener Kanal, Förderverein Deutsche Edelsteinstraße)*								
785710	Auszahlungen für Betriebs- und Geschäftsausstattung, Pflanzen und Tiere und geringwertige Vermögensgegenstände - Auszahlungen für bewegliche Sachen des Anlagevermögens oberhalb der Wertgrenze i.H.v. 800 Euro (K)	8 Anschaffung von Vermögensgegenständen oberhalb 800,00 €	F29 Auszahlungen für Sachanlagen			1.000,00	1.000,00	1.000,00	1.000,00
			Summe Auszahlungen:	**3.989,48**	**6.350,00**	**7.160,00**	**7.160,00**	**7.160,00**	**7.160,00**
			Gesamt 114001 Zentrale Dienste:	**- 3.989,48**	**- 6.350,00**	**- 7.160,00**	**- 7.160,00**	**- 7.160,00**	**- 7.160,00**
114201	**Liegenschaften - Dorfladen**								
641205	Mieten und Pachten (19%) (K)		F5 Privatrechtliche Leistungsentgelte			3.600,00	3.600,00	3.600,00	3.600,00
Bem.:	*Pacht Metzgerei (Im Dorf 3)*								
			Summe Einzahlungen:			**3.600,00**	**3.600,00**	**3.600,00**	**3.600,00**
702210	Arbeitnehmer - Vergütungen (K)		F9 Personal- und Versorgungsauszahlungen			534,00	547,00	561,00	575,00
703200	Arbeitnehmer -Versorgungskasse- (K)		F9 Personal- und Versorgungsauszahlungen			42,00	43,00	44,00	45,00
704200	Arbeitnehmer -Sozialversicherung- (K)		F9 Personal- und Versorgungsauszahlungen			151,00	155,00	159,00	163,00
709000	Pauschalierte Lohnsteuer (K)		F9 Personal- und Versorgungsauszahlungen			11,00	11,00	12,00	12,00

Finanzhaushalt nach Leistung und Konto

Leistung-Nr / Kontonr	Bezeichnung / Bezeichnung Konto (K) bzw. Buchungsstelle (B) / Bemerkung	Massnahme	Gliederungsposition	Rechng.-Erg. Vorvorjahr 2019	Vorjahr 2020	Planjahr 2021	Planjahr 2022	Planjahr 2023	Planjahr 2024
723100	Unterhaltung (keine Steuer) (K)		F10 Auszahlungen für Sach- und Dienstleistungen			100,00	100,00	100,00	100,00
Bem.:	*I-Trupp*								
723105	Unterhaltung (19 %) (K)		F10 Auszahlungen für Sach- und Dienstleistungen			400,00	400,00	400,00	400,00
Bem.:	*Wartung Heizung*								
723200	Bewirtschaftung (keine Steuer) (K)		F10 Auszahlungen für Sach- und Dienstleistungen			1.300,00	1.300,00	1.300,00	1.300,00
Bem.:	*Schmutzwassergebühren und WKB, Gebäude-Inhaltsversicherung, Grundsteuer*								
723203	Bewirtschaftung (7 %) (K)		F10 Auszahlungen für Sach- und Dienstleistungen			300,00	300,00	300,00	300,00
Bem.:	*Wassergebühren*								
723205	Bewirtschaftung (19 %) (K)		F10 Auszahlungen für Sach- und Dienstleistungen			800,00	800,00	800,00	800,00
Bem.:	*Miete und Wartungspauschale Tank, Wartung Schiebetür, Prüfung Feuerlöscher*								
			Summe Auszahlungen:			**3.638,00**	**3.656,00**	**3.676,00**	**3.695,00**
			Gesamt 114201 Liegenschaften - Dorfladen:			**- 38,00**	**- 56,00**	**- 76,00**	**- 95,00**
116201	**Zahlungsabwicklung**								
694440	Aufnahme von Krediten zur Liquiditätssicherung bei der Verbandsgemeinde (Aufnahme von Verbindlichkeiten) (K)		F39a Einzahlungen Verbindlichkeiten Einheitskasse		13.382,00				
695295	Einzahlungen aus der Verminderung von Liquiditätsreserven - an die Verbandsgemeinde (Abnahme von Forderungen) (K)		F38a + Einzahlungen Forderungen Einheitskasse			49.301,00			
Bem.:	*Entnahme Kassenbestand*								
			Summe Einzahlungen:		**13.382,00**	**49.301,00**			
794430	Tilgung von Krediten zur Liquiditätssicherung bei der Verbandsgemeinde (Tilgung von Verbindlichkeiten) (K)		F39b Auszahlungen Verbindlichkeiten Einheitskasse						

Finanzhaushalt nach Leistung und Konto

Leistung-Nr / Kontonr	Bezeichnung / Bezeichnung Konto (K) bzw. Buchungsstelle (B) / Bemerkung	Massnahme	Gliederungsposition	Rechng.-Erg. Vorvorjahr 2019	Vorjahr 2020	Planjahr 2021	Planjahr 2022	Planjahr 2023	Planjahr 2024
795295	Auszahlungen zur Bildung von Liquiditätsreserven -an die Verbandsgemeinde (Zunahme von Forderungen) (K)		F38b - Auszahlungen Forderungen Einheitskasse	72.749,58			21.745,00	23.425,00	20.995,00
Bem.:	*Zuführung Kassenbestand*								
			Summe Auszahlungen:	**72.749,58**			**21.745,00**	**23.425,00**	**20.995,00**
			Gesamt 116201 Zahlungsabwicklung:	**- 72.749,58**	**13.382,00**	**49.301,00**	**- 21.745,00**	**- 23.425,00**	**- 20.995,00**
121201	**Wahlen und sonstige Abstimmungen**								
642420	vom öffentlichen Bereich - vom Land (K)		F6 Kostenerstattungen und Kostenumlagen	220,84	300,00	300,00	300,00	300,00	300,00
			Summe Einzahlungen:	**220,84**	**300,00**	**300,00**	**300,00**	**300,00**	**300,00**
763100	Geschäftsaufwendungen - Büromaterial und sonstige Geschäftsaufwendungen (K)		F14 Sonstige laufende Auszahlungen		300,00	300,00	300,00	300,00	300,00
			Summe Auszahlungen:		**300,00**	**300,00**	**300,00**	**300,00**	**300,00**
		Gesamt 121201 Wahlen und sonstige Abstimmungen:		**220,84**					
281001	**Heimat- und sonstige Kulturpflege**								
702210	Arbeitnehmer - Vergütungen (K)		F9 Personal- und Versorgungsauszahlungen	2.880,63	2.892,00				
703200	Arbeitnehmer -Versorgungskasse- (K)		F9 Personal- und Versorgungsauszahlungen	198,38	175,00				
704200	Arbeitnehmer -Sozialversicherung- (K)		F9 Personal- und Versorgungsauszahlungen	873,21	817,00				
709100	Pauschalierte Lohnsteuer (K)		F9 Personal- und Versorgungsauszahlungen	57,56	60,00				
723120	Unterhaltung der Grundstücke, Außenanlagen, Gebäude und Gebäudeeinrichtungen - Außenanlagen (K)		F10 Auszahlungen für Sach- und Dienstleistungen	2.760,18	5.100,00				
785710	Auszahlungen für Betriebs- und Geschäftsausstattung, Pflanzen und Tiere und geringwertige Vermögensgegenstände - Auszahlungen für bewegliche Sachen des Anlagevermögens oberhalb der Wertgrenze i.H.v. 800 Euro (K)	8 Anschaffung von Vermögensgegenständen oberhalb 800,00 €	F29 Auszahlungen für Sachanlagen		500,00				

Finanzhaushalt nach Leistung und Konto

Leistung-Nr / Kontonr	Bezeichnung / Bezeichnung Konto (K) bzw. Buchungsstelle (B) / Bemerkung	Massnahme	Gliederungsposition	Rechng.-Erg. Vorvorjahr 2019	Vorjahr 2020	Planjahr 2021	Planjahr 2022	Planjahr 2023	Planjahr 2024
			Summe Auszahlungen:	**6.769,96**	**9.544,00**				
			Gesamt 281001 Heimat- und sonstige Kulturpflege:	**- 6.769,96**	**- 9.544,00**				
365201	**Kindergärten**								
725430	Kostenerstattungen an den öffentlichen Bereich - an die Gemeinden und Gemeindeverbände (K)		F10 Auszahlungen für Sach- und Dienstleistungen	23.113,03	25.200,00	27.100,00	27.200,00	27.300,00	27.400,00
Bem.:	*anteilige Kosten Kindergarten Kirschweiler*								
			Summe Auszahlungen:	**23.113,03**	**25.200,00**	**27.100,00**	**27.200,00**	**27.300,00**	**27.400,00**
			Gesamt 365201 Kindergärten:	**- 23.113,03**	**- 25.200,00**	**- 27.100,00**	**- 27.200,00**	**- 27.300,00**	**- 27.400,00**
366001	**Einrichtungen der Jugendarbeit**								
702210	Arbeitnehmer - Vergütungen (K)		F9 Personal- und Versorgungsauszahlungen	595,99	598,00	534,00	547,00	561,00	575,00
703200	Arbeitnehmer -Versorgungskasse- (K)		F9 Personal- und Versorgungsauszahlungen	41,14	40,00	42,00	43,00	44,00	45,00
704200	Arbeitnehmer -Sozialversicherung- (K)		F9 Personal- und Versorgungsauszahlungen	168,19	169,00	151,00	155,00	159,00	163,00
709000	Pauschalierte Lohnsteuer (K)		F9 Personal- und Versorgungsauszahlungen			11,00	11,00	12,00	12,00
709100	Pauschalierte Lohnsteuer (K)		F9 Personal- und Versorgungsauszahlungen	11,93	15,00				
723100	Unterhaltung (keine Steuer) (K)		F10 Auszahlungen für Sach- und Dienstleistungen			1.000,00	1.000,00	1.000,00	1.000,00
Bem.:	*Unterhaltung Kinderspielplatz*								
723120	Unterhaltung der Grundstücke, Außenanlagen, Gebäude und Gebäudeeinrichtungen - Außenanlagen (K)		F10 Auszahlungen für Sach- und Dienstleistungen	446,59	2.000,00				
723200	Bewirtschaftung (keine Steuer) (K)		F10 Auszahlungen für Sach- und Dienstleistungen			17,00	17,00	17,00	17,00
Bem.:	*WKB Spielplatz*								
785930	Auszahlungen für Anlagen im Bau und für geleistete Anzahlungen -Auszahlungen für Baumaßnahmen- (K)	16 Einrichtung Jugendraum	F29 Auszahlungen für Sachanlagen						

Finanzhaushalt nach Leistung und Konto

Leistung-Nr / Kontonr	Bezeichnung / Bezeichnung Konto (K) bzw. Buchungsstelle (B) / Bemerkung	Massnahme	Gliederungsposition	Rechng.-Erg. Vorvorjahr 2019	Vorjahr 2020	Planjahr 2021	Planjahr 2022	Planjahr 2023	Planjahr 2024
785930	Auszahlungen für Anlagen im Bau und für geleistete Anzahlungen -Auszahlungen für Baumaßnahmen- (K)	18 Errichtung Jugend- und Generationshaus	F29 Auszahlungen für Sachanlagen						
			Summe Auszahlungen:	**1.263,84**	**2.822,00**	**1.755,00**	**1.773,00**	**1.793,00**	**1.812,00**
			Gesamt 366001 Einrichtungen der Jugendarbeit:	**- 1.263,84**	**- 2.822,00**	**- 1.755,00**	**- 1.773,00**	**- 1.793,00**	**- 1.812,00**
421001	**Förderung des Sports**								
741900	Zuweisungen und Zuschüsse an übrige Bereiche (K)		F12 Zuwendungen, Umlagen und sonstige Transferauszahlungen	50,00	50,00				
			Summe Auszahlungen:	**50,00**	**50,00**				
			Gesamt 421001 Förderung des Sports:	**- 50,00**	**- 50,00**				
511301	**Dorferneuerung, Städtebauförderung**								
762900	Sonstige Auszahlungen für die Inanspruchnahme von Rechten und Diensten (K)		F14 Sonstige laufende Auszahlungen			800,00			
Bem.:	*Eigenanteil Zukunft-Check Dorf*								
			Summe Auszahlungen:			**800,00**			
			Gesamt 511301 Dorferneuerung, Städtebauförderung:			**- 800,00**			
522501	**Grunderwerb zur Weiterveräußerung**								
685100	Einzahlungen für unbebaute Grundstücke und grundstücksgleiche Rechte (K)	14 Grundstücksverkauf	F26 Sonstige Investitionseinzahlungen	24.835,42					
			Summe Einzahlungen:	**24.835,42**					
			Gesamt 522501 Grunderwerb zur Weiterveräußerung:	**24.835,42**					
541101	**Straßen**								
702210	Arbeitnehmer - Vergütungen (K)		F9 Personal- und Versorgungsauszahlungen	397,33	398,00	355,00	364,00	373,00	382,00
703200	Arbeitnehmer -Versorgungskasse- (K)		F9 Personal- und Versorgungsauszahlungen	27,36	25,00	28,00	29,00	29,00	30,00
704200	Arbeitnehmer -Sozialversicherung- (K)		F9 Personal- und Versorgungsauszahlungen	112,08	113,00	101,00	104,00	106,00	109,00
709000	Pauschalierte Lohnsteuer (K)		F9 Personal- und Versorgungsauszahlungen			7,00	7,00	7,00	8,00
709100	Pauschalierte Lohnsteuer (K)		F9 Personal- und Versorgungsauszahlungen	7,90	10,00				

Finanzhaushalt nach Leistung und Konto

Leistung-Nr / Kontonr	Bezeichnung / Bezeichnung Konto (K) bzw. Buchungsstelle (B) / Bemerkung	Massnahme	Gliederungsposition	Rechng.-Erg. Vorvorjahr 2019	Vorjahr 2020	Planjahr 2021	Planjahr 2022	Planjahr 2023	Planjahr 2024
723300	Unterhaltung des Infrastrukturvermögens (Straßen, Wege, Plätze u.a.) (K)		F10 Auszahlungen für Sach- und Dienstleistungen			3.500,00	3.500,00	3.500,00	3.500,00
Bem.:	*Straßenunterhaltung, Winterdienst*								
723390	Unterhaltung des Infrastrukturvermögens - Sonstige (K)		F10 Auszahlungen für Sach- und Dienstleistungen	13.616,57	7.000,00				
785930	Auszahlungen für Anlagen im Bau und für geleistete Anzahlungen -Auszahlungen für Baumaßnahmen- (K)	20 Neubaugebiet	F29 Auszahlungen für Sachanlagen			50.000,00			
Bem.:	*Grunderwerb für Neubaugebiet*								
			Summe Auszahlungen:	**14.161,24**	**7.546,00**	**53.991,00**	**4.004,00**	**4.015,00**	**4.029,00**
			Gesamt 541101 Straßen:	**- 14.161,24**	**- 7.546,00**	**- 53.991,00**	**- 4.004,00**	**- 4.015,00**	**- 4.029,00**
541102	**Verkehrsausstattung öffentlicher Verkehrsflächen wie Straßenbeleuchtung, Signalanlagen und Verkehrszeichen**								
681741	Anzahlungen auf Sonderposten zum Anlagevermögen - vom Bund (K)	19 Umstellung LED-Straßenbeleuchtung	F24 Einzahlungen aus Investitionszuwendungen			15.300,00			
Bem.:	*Zuschuss PTJ für LED-Umrüstung Straßenbeleuchtung*								
681742	Anzahlungen auf Sonderposten zum Anlagevermögen - vom Land (K)	19 Umstellung LED-Straßenbeleuchtung	F24 Einzahlungen aus Investitionszuwendungen			10.200,00			
Bem.:	*Landeszuwendung LED-Umrüstung Straßenbeleuchtung*								
			Summe Einzahlungen:			**25.500,00**			
722100	Straßenbeleuchtungskosten (K)		F10 Auszahlungen für Sach- und Dienstleistungen	10.079,30	8.650,00				
723200	Bewirtschaftung (keine Steuer) (K)		F10 Auszahlungen für Sach- und Dienstleistungen			11.500,00	2.500,00	2.500,00	2.500,00
Bem.:	*Stromkosten Straßenbeleuchtung, 2021 LED-Umrüstung*								
725500	Kostenerstattungen an private Unternehmen (K)		F10 Auszahlungen für Sach- und Dienstleistungen	3.981,90	4.050,00	4.000,00	4.000,00	4.000,00	4.000,00
Bem.:	*Bau- und Unterhaltungspauschale*								
725510	Kostenerstattungen an den privaten Bereich - an private Unternehmen (K)		F10 Auszahlungen für Sach- und Dienstleistungen	1.954,43					

Finanzhaushalt nach Leistung und Konto

Leistung-Nr / Kontonr	Bezeichnung / Bezeichnung Konto (K) bzw. Buchungsstelle (B) / Bemerkung	Massnahme	Gliederungsposition	Rechng.-Erg. Vorvorjahr 2019	Vorjahr 2020	Planjahr 2021	Planjahr 2022	Planjahr 2023	Planjahr 2024
785930	Auszahlungen für Anlagen im Bau und für geleistete Anzahlungen -Auszahlungen für Baumaßnahmen- (K)	19 Umstellung LED-Straßenbeleuchtung	F29 Auszahlungen für Sachanlagen		52.400,00	52.400,00			
Bem.:	*LED-Umrüstung Straßenbeleuchtung*								
			Summe Auszahlungen:	**16.015,63**	**65.100,00**	**67.900,00**	**6.500,00**	**6.500,00**	**6.500,00**
Gesamt 541102 Verkehrsausstattung öffentlicher Verkehrsflächen wie Straßenbeleuchtung, Signalanlagen und Verkehrszeichen:				**- 16.015,63**	**- 65.100,00**	**- 42.400,00**	**- 6.500,00**	**- 6.500,00**	**- 6.500,00**
541401	**Straßenoberflächenentwässerung**								
723200	Bewirtschaftung (keine Steuer) (K)		F10 Auszahlungen für Sach- und Dienstleistungen			10.971,00	10.971,00	10.971,00	10.971,00
Bem.:	*Zahlung an VG-Werke*								
725310	Kostenerstattungen an Sondervermögen - an Eigenbetriebe (K)		F10 Auszahlungen für Sach- und Dienstleistungen	11.641,76	11.650,00				
			Summe Auszahlungen:	**11.641,76**	**11.650,00**	**10.971,00**	**10.971,00**	**10.971,00**	**10.971,00**
			Gesamt 541401 Straßenoberflächenentwässerung:	**- 11.641,76**	**- 11.650,00**	**- 10.971,00**	**- 10.971,00**	**- 10.971,00**	**- 10.971,00**
541501	**Konzessionsabgaben**								
662500	Konzessionsabgaben (K)		F7 Sonstige laufende Einzahlungen	15.542,91	16.500,00	15.500,00	15.500,00	15.500,00	15.500,00
			Summe Einzahlungen:	**15.542,91**	**16.500,00**	**15.500,00**	**15.500,00**	**15.500,00**	**15.500,00**
			Gesamt 541501 Konzessionsabgaben:	**15.542,91**	**16.500,00**	**15.500,00**	**15.500,00**	**15.500,00**	**15.500,00**
551001	**Öffentliches Grün, Landschaftsbau**								
702210	Arbeitnehmer - Vergütungen (K)		F9 Personal- und Versorgungsauszahlungen			2.580,00	2.645,00	2.711,00	2.778,00
703200	Arbeitnehmer -Versorgungskasse- (K)		F9 Personal- und Versorgungsauszahlungen			200,00	205,00	210,00	215,00
704200	Arbeitnehmer -Sozialversicherung- (K)		F9 Personal- und Versorgungsauszahlungen			728,00	746,00	765,00	784,00
709000	Pauschalierte Lohnsteuer (K)		F9 Personal- und Versorgungsauszahlungen			52,00	53,00	55,00	56,00
723100	Unterhaltung (keine Steuer) (K)		F10 Auszahlungen für Sach- und Dienstleistungen			2.000,00	2.000,00	2.000,00	2.000,00
Bem.:	*Unterhaltung Ortslage, Denkmal*								

Finanzhaushalt nach Leistung und Konto

Leistung-Nr / Kontonr	Bezeichnung / Bezeichnung Konto (K) bzw. Buchungsstelle (B) / Bemerkung	Massnahme	Gliederungsposition	Rechng.-Erg. Vorvorjahr 2019	Vorjahr 2020	Planjahr 2021	Planjahr 2022	Planjahr 2023	Planjahr 2024
723200	Bewirtschaftung (keine Steuer) (K)		F10 Auszahlungen für Sach- und Dienstleistungen			235,00	235,00	235,00	235,00
Bem.:	*Grundsteuer und WKB gemeindeeigene Grundstücke/ Grünanlagen*								
			Summe Auszahlungen:			**5.795,00**	**5.884,00**	**5.976,00**	**6.068,00**
			Gesamt 551001 Öffentliches Grün, Landschaftsbau:			**- 5.795,00**	**- 5.884,00**	**- 5.976,00**	**- 6.068,00**
553001	**Friedhofs- und Bestattungswesen**								
632240	Entgelte - für das Bestattungswesen (K)		F4 Öffentlich-rechtliche Leistungsentgelte	693,00	800,00	500,00	500,00	500,00	500,00
Bem.:	*Gebühren Leichenhalle*								
642590	vom privaten Bereich - vom sonstigen privaten Bereich (K)		F6 Kostenerstattungen und Kostenumlagen	1.073,00					
642900	von übrigen Bereichen (K)		F6 Kostenerstattungen und Kostenumlagen	1.881,00	3.000,00	1.500,00	1.500,00	1.500,00	1.500,00
Bem.:	*Kostenerstattung Grabaushub*								
682700	Grabnutzungsentgelte (K)	4 Grabnutzungsentgelte	F25 Einzahlungen aus Beiträgen und ähnlichen Entgelten	1.585,08	1.000,00	1.000,00	1.000,00	1.000,00	1.000,00
			Summe Einzahlungen:	**5.232,08**	**4.800,00**	**3.000,00**	**3.000,00**	**3.000,00**	**3.000,00**
702210	Arbeitnehmer - Vergütungen (K)		F9 Personal- und Versorgungsauszahlungen	2.185,29	2.193,00	1.957,00	2.006,00	2.056,00	2.107,00
703200	Arbeitnehmer -Versorgungskasse- (K)		F9 Personal- und Versorgungsauszahlungen	150,36	150,00	151,00	155,00	159,00	163,00
704200	Arbeitnehmer -Sozialversicherung- (K)		F9 Personal- und Versorgungsauszahlungen	616,56	620,00	552,00	566,00	580,00	594,00
709000	Pauschalierte Lohnsteuer (K)		F9 Personal- und Versorgungsauszahlungen			38,00	39,00	40,00	41,00
709100	Pauschalierte Lohnsteuer (K)		F9 Personal- und Versorgungsauszahlungen	43,63	50,00				
723100	Unterhaltung (keine Steuer) (K)		F10 Auszahlungen für Sach- und Dienstleistungen			9.000,00	800,00	800,00	800,00
Bem.:	*Unterhaltung Friedhof, 2021: Sanierungsarbeiten Grabfelder, Malerarbeiten Leichenhalle*								

Finanzhaushalt nach Leistung und Konto

Leistung-Nr / Kontonr	Bezeichnung / Bezeichnung Konto (K) bzw. Buchungsstelle (B) / Bemerkung	Massnahme	Gliederungsposition	Rechng.-Erg. Vorvorjahr 2019	Vorjahr 2020	Planjahr 2021	Planjahr 2022	Planjahr 2023	Planjahr 2024
723130	Unterhaltung der Grundstücke, Außenanlagen, Gebäude und Gebäudeeinrichtungen - Gebäude einschließlich der Bestandteile, die dem Gebäude zuzurechnen sind (K)		F10 Auszahlungen für Sach- und Dienstleistungen	661,73	2.000,00				
723200	Bewirtschaftung (keine Steuer) (K)		F10 Auszahlungen für Sach- und Dienstleistungen			350,00	350,00	350,00	350,00
Bem.:	*Versicherung, Strom, BG*								
723230	Bewirtschaftung der Grundstücke, Außenanlagen, Gebäude und Gebäudeeinrichtungen - Gebäude einschließlich der Bestandteile, die dem Gebäude zuzurechnen sind (K)		F10 Auszahlungen für Sach- und Dienstleistungen	482,87	1.500,00				
725500	Kostenerstattungen an private Unternehmen (K)		F10 Auszahlungen für Sach- und Dienstleistungen		3.000,00	1.500,00	1.500,00	1.500,00	1.500,00
Bem.:	*Grabaushub*								
			Summe Auszahlungen:	**4.140,44**	**9.513,00**	**13.548,00**	**5.416,00**	**5.485,00**	**5.555,00**
		Gesamt 553001 Friedhofs- und Bestattungswesen:		**1.091,64**	**- 4.713,00**	**- 10.548,00**	**- 2.416,00**	**- 2.485,00**	**- 2.555,00**
555101	**Kommunale Forstwirtschaft**								
614410	vom öffentlichen Bereich - vom Bund (K)		F2 Zuwendungen, allgemeine Umlagen und sonstige Transfereinzahlungen			2.120,00			
Bem.:	*2021: Nachhaltigkeitsprämie Forst*								
614420	vom öffentlichen Bereich - vom Land (K)		F2 Zuwendungen, allgemeine Umlagen und sonstige Transfereinzahlungen			1.160,00			
Bem.:	*2021: Landesförderung Extremwetterschäden*								
641100	Einzahlungen aus Verkäufen von Vorräten (keine Steuer) (K)		F5 Privatrechtliche Leistungsentgelte	1.314,53	14.400,00				
641101	Einzahlungen aus Verkäufen von Vorräten (innergemeinschaftlich 0%) (K)		F5 Privatrechtliche Leistungsentgelte			106,00	106,00	106,00	106,00
Bem.:	*Erträge aus Holzverkäufen (0 %)*								

Finanzhaushalt nach Leistung und Konto

Leistung-Nr / Kontonr	Bezeichnung / Bezeichnung Konto (K) bzw. Buchungsstelle (B) / Bemerkung	Massnahme	Gliederungsposition	Rechng.-Erg. Vorvorjahr 2019	Vorjahr 2020	Planjahr 2021	Planjahr 2022	Planjahr 2023	Planjahr 2024
641104	Einzahlungen aus Verkäufen von Vorräten (5,5% / 10,7%) (K)		F5 Privatrechtliche Leistungsentgelte			2.535,00	2.535,00	2.535,00	2.535,00
Bem.:	*Erträge aus Holzverkäufen (5,5% / 10,7 %)*								
			Summe Einzahlungen:	**1.314,53**	**14.400,00**	**5.921,00**	**2.641,00**	**2.641,00**	**2.641,00**
725420	Kostenerstattungen an den öffentlichen Bereich - an das Land (K)		F10 Auszahlungen für Sach- und Dienstleistungen	550,00	550,00	550,00	550,00	550,00	550,00
Bem.:	*staatlicher Revierdienst*								
729100	Sonstige Auszahlungen für Sachleistungen (K)		F10 Auszahlungen für Sach- und Dienstleistungen		200,00	100,00	100,00	100,00	100,00
Bem.:	*Sachaufwendungen, Mieten, Pachten, Grundsteuer, Zertifizierung*								
729200	Sonstige Auszahlungen für Dienstleistungen (K)		F10 Auszahlungen für Sach- und Dienstleistungen	679,97	7.850,00	5.654,00	5.654,00	5.654,00	5.654,00
Bem.:	*Dienstleistungen Dritter*								
729304	Sonstige Auszahlungen für Dienstleistungen - Waldarbeiterlöhne inkl. Nebenkosten (5,5% / 10,7%) (K)		F10 Auszahlungen für Sach- und Dienstleistungen			236,00	236,00	236,00	236,00
Bem.:	*Waldarbeiterlöhne (5,5% / 10,7%)*								
764190	Versicherungsbeiträge - Sonstige Versicherungen (K)		F14 Sonstige laufende Auszahlungen	576,15	600,00	650,00	650,00	650,00	650,00
Bem.:	*Waldbrandversicherung, Berufsgenossenschaft*								
			Summe Auszahlungen:	**1.806,12**	**9.200,00**	**7.190,00**	**7.190,00**	**7.190,00**	**7.190,00**
			Gesamt 555101 Kommunale Forstwirtschaft:	**- 491,59**	**5.200,00**	**- 1.269,00**	**- 4.549,00**	**- 4.549,00**	**- 4.549,00**
555301	**Kommunale Landwirtschaft**								
641200	Mieten und Pachten (K)		F5 Privatrechtliche Leistungsentgelte	10,00	10,00	10,00	10,00	10,00	10,00
Bem.:	*Landpacht*								
642430	vom öffentlichen Bereich - von Gemeinden und Gemeindeverbänden (K)		F6 Kostenerstattungen und Kostenumlagen	464,55	800,00				
642480	vom öffentlichen Bereich - von sonstigen öffentlichen Sonderrechnungen (K)		F6 Kostenerstattungen und Kostenumlagen			790,00	790,00	790,00	790,00
Bem.:	*Kostenerstattung AWB für Containerstandplätze*								
			Summe Einzahlungen:	**474,55**	**810,00**	**800,00**	**800,00**	**800,00**	**800,00**
702210	Arbeitnehmer - Vergütungen (K)		F9 Personal- und Versorgungsauszahlungen	595,99	597,00	534,00	547,00	561,00	575,00

Finanzhaushalt nach Leistung und Konto

Leistung-Nr / Kontonr	Bezeichnung / Bezeichnung Konto (K) bzw. Buchungsstelle (B) / Bemerkung	Massnahme	Gliederungsposition	Rechng.-Erg. Vorvorjahr 2019	Vorjahr 2020	Planjahr 2021	Planjahr 2022	Planjahr 2023	Planjahr 2024
703200	Arbeitnehmer -Versorgungskasse- (K)		F9 Personal- und Versorgungsauszahlungen	41,14	40,00	42,00	43,00	44,00	45,00
704200	Arbeitnehmer -Sozialversicherung- (K)		F9 Personal- und Versorgungsauszahlungen	168,19	169,00	151,00	155,00	159,00	163,00
709000	Pauschalierte Lohnsteuer (K)		F9 Personal- und Versorgungsauszahlungen			11,00	11,00	12,00	12,00
709100	Pauschalierte Lohnsteuer (K)		F9 Personal- und Versorgungsauszahlungen	11,93	10,00				
723210	Bewirtschaftung der Grundstücke, Außenanlagen, Gebäude und Gebäudeeinrichtungen - Grundstücke (K)		F10 Auszahlungen für Sach- und Dienstleistungen	157,60	610,00				
			Summe Auszahlungen:	**974,85**	**1.426,00**	**738,00**	**756,00**	**776,00**	**795,00**
			Gesamt 555301 Kommunale Landwirtschaft:	**- 500,30**	**- 616,00**	**62,00**	**44,00**	**24,00**	**5,00**
555901	**Wirtschaftswege**								
614490	vom öffentlichen Bereich - vom sonstigen öffentlichen Bereich (K)		F2 Zuwendungen, allgemeine Umlagen und sonstige Transfereinzahlungen			2.330,00	2.330,00	2.330,00	2.330,00
Bem.:	*Entnahme Jagdpachtrücklage*								
614900	von übrigen Bereichen (K)		F2 Zuwendungen, allgemeine Umlagen und sonstige Transfereinzahlungen	327,23	2.428,00				
			Summe Einzahlungen:	**327,23**	**2.428,00**	**2.330,00**	**2.330,00**	**2.330,00**	**2.330,00**
723300	Unterhaltung des Infrastrukturvermögens (Straßen, Wege, Plätze u.a.) (K)		F10 Auszahlungen für Sach- und Dienstleistungen			2.000,00	2.000,00	2.000,00	2.000,00
Bem.:	*Unterhaltung Wirtschaftswege*								
723390	Unterhaltung des Infrastrukturvermögens - Sonstige (K)		F10 Auszahlungen für Sach- und Dienstleistungen	126,00	2.100,00				
741900	Zuweisungen und Zuschüsse an übrige Bereiche (K)		F12 Zuwendungen, Umlagen und sonstige Transferauszahlungen	327,23	330,00	330,00	330,00	330,00	330,00
Bem.:	*Zuschuss Waldheckengesellschaft*								
			Summe Auszahlungen:	**453,23**	**2.430,00**	**2.330,00**	**2.330,00**	**2.330,00**	**2.330,00**

Finanzhaushalt nach Leistung und Konto

Leistung-Nr / Kontonr	Bezeichnung / Bezeichnung Konto (K) bzw. Buchungsstelle (B) / Bemerkung	Massnahme	Gliederungsposition	Rechng.-Erg. Vorvorjahr 2019	Vorjahr 2020	Planjahr 2021	Planjahr 2022	Planjahr 2023	Planjahr 2024
			Gesamt 555901 Wirtschaftswege:	**- 126,00**	**- 2,00**				
573101	**Durchführung von Märkten**								
641902	Einnahmen Tafelfest / sonst. Feste (B)		F5 Privatrechtliche Leistungsentgelte	11.737,00					
641915	Einnahmen Tafelfest / sonst. Feste (19%) (K)		F5 Privatrechtliche Leistungsentgelte					12.000,00	
Bem.:	*Einnahmen Tafelfest / sonst. Feste, alle 2 Jahre*								
662900	Sonstige -Spenden und Waldwildschadenpauschale- (K)		F7 Sonstige laufende Einzahlungen	1.000,00					
			Summe Einzahlungen:	**12.737,00**				**12.000,00**	
729110	Ausgaben Tafelfest / sonst. Feste (keine Steuer) (K)		F10 Auszahlungen für Sach- und Dienstleistungen					2.000,00	
Bem.:	*Ausgaben Tafelfest / sonst. Feste (0 %)*								
729112	Ausgaben Tafelfest / sonst. Feste (B)		F10 Auszahlungen für Sach- und Dienstleistungen	9.556,64					
729113	Ausgaben Tafelfest / sonst. Feste (7%) (K)		F10 Auszahlungen für Sach- und Dienstleistungen					2.000,00	
Bem.:	*Ausgaben Tafelfest / sonst. Feste (7 %)*								
729115	Ausgaben Tafelfest / sonst. Feste (19%) (K)		F10 Auszahlungen für Sach- und Dienstleistungen					6.000,00	
Bem.:	*Ausgaben Tafelfest / sonst. Feste (19 %)*								
			Summe Auszahlungen:	**9.556,64**				**10.000,00**	
			Gesamt 573101 Durchführung von Märkten:	**3.180,36**				**2.000,00**	
573102	**Mehrzweckhallen, Dorfgemeinschaftshäuser, Bürgerhäuser**								
632100	Entgelte für die Benutzung von öffentlichen Einrichtungen und für wirtschaftliche Dienstleistungen (K)		F4 Öffentlich-rechtliche Leistungsentgelte	48.843,74	34.200,00				
632105	Entgelte für die Benutzung von öffentlichen Einrichtungen und für wirtschaftliche Dienstleistungen (19%) (K)		F4 Öffentlich-rechtliche Leistungsentgelte			6.000,00	30.000,00	30.000,00	30.000,00
Bem.:	*Benutzungsgebühren*								

Finanzhaushalt nach Leistung und Konto

Leistung-Nr / Kontonr	Bezeichnung / Bezeichnung Konto (K) bzw. Buchungsstelle (B) / Bemerkung	Massnahme	Gliederungsposition	Rechng.-Erg. Vorvorjahr 2019	Vorjahr 2020	Planjahr 2021	Planjahr 2022	Planjahr 2023	Planjahr 2024
641105	Einahlungen aus Verkäufen von Vorräten (19%) (K)		F5 Privatrechtliche Leistungsentgelte			1.000,00	5.000,00	5.000,00	5.000,00
Bem.:	*Getränkeverkauf*								
642500	von privaten Unternehmen (K)		F6 Kostenerstattungen und Kostenumlagen			3.000,00	6.000,00	6.000,00	6.000,00
Bem.:	*Getränkerückvergütung*								
642590	vom privaten Bereich - vom sonstigen privaten Bereich (K)		F6 Kostenerstattungen und Kostenumlagen	3.182,11	3.000,00				
681740	Anzahlungen auf Sonderposten zum Anlagevermögen - von der EU (K)	18 Errichtung Jugend- und Generationshaus	F24 Einzahlungen aus Investitionszuwendungen			115.360,00			
Bem.:	*LEADER-Zuwendung (70 %) für Anbau Mehrgenerationenraum*								
			Summe Einzahlungen:	**52.025,85**	**37.200,00**	**125.360,00**	**41.000,00**	**41.000,00**	**41.000,00**
702210	Arbeitnehmer - Vergütungen (K)		F9 Personal- und Versorgungsauszahlungen	4.489,98	4.277,00	3.028,00	3.104,00	3.181,00	3.261,00
703200	Arbeitnehmer -Versorgungskasse- (K)		F9 Personal- und Versorgungsauszahlungen	102,68	90,00	103,00	106,00	108,00	111,00
704200	Arbeitnehmer -Sozialversicherung- (K)		F9 Personal- und Versorgungsauszahlungen	1.267,12	1.209,00	852,00	873,00	895,00	918,00
709000	Pauschalierte Lohnsteuer (K)		F9 Personal- und Versorgungsauszahlungen			60,00	62,00	63,00	65,00
709100	Pauschalierte Lohnsteuer (K)		F9 Personal- und Versorgungsauszahlungen	89,85	85,00				
723103	Unterhaltung (7 %) (K)		F10 Auszahlungen für Sach- und Dienstleistungen			200,00	200,00	200,00	200,00
Bem.:	*Unterhaltung (7 %)*								
723105	Unterhaltung (19 %) (K)		F10 Auszahlungen für Sach- und Dienstleistungen			3.000,00	3.000,00	3.000,00	3.000,00
Bem.:	*Unterhaltung (19 %)*								
723130	Unterhaltung der Grundstücke, Außenanlagen, Gebäude und Gebäudeeinrichtungen - Gebäude einschließlich der Bestandteile, die dem Gebäude zuzurechnen sind (19% Steuer) (B)		F10 Auszahlungen für Sach- und Dienstleistungen	3.773,17	6.100,00				

Finanzhaushalt nach Leistung und Konto

Leistung-Nr / Kontonr	Bezeichnung / Bezeichnung Konto (K) bzw. Buchungsstelle (B) / Bemerkung	Massnahme	Gliederungsposition	Rechng.-Erg. Vorvorjahr 2019	Vorjahr 2020	Planjahr 2021	Planjahr 2022	Planjahr 2023	Planjahr 2024
723131	Unterhaltung der Grundstücke, Außenanlagen, Gebäude und Gebäudeeinrichtungen - Gebäude einschließlich der Bestandteile, die dem Gebäude zuzurechnen sind (7% Steuer) (B)		F10 Auszahlungen für Sach- und Dienstleistungen	2.578,49	1.600,00				
723200	Bewirtschaftung (keine Steuer) (K)		F10 Auszahlungen für Sach- und Dienstleistungen			3.500,00	3.500,00	3.500,00	3.500,00
Bem.:	*Bewirtschaftung (ohne USt.)*								
723203	Bewirtschaftung (7 %) (K)		F10 Auszahlungen für Sach- und Dienstleistungen			400,00	400,00	400,00	400,00
Bem.:	*Bewirtschaftung (7 %)*								
723205	Bewirtschaftung (19 %) (K)		F10 Auszahlungen für Sach- und Dienstleistungen			9.500,00	9.500,00	9.500,00	9.500,00
Bem.:	*Bewirtschaftung (19 %)*								
723230	Bewirtschaftung der Grundstücke, Außenanlagen, Gebäude und Gebäudeeinrichtungen - Gebäude einschließlich der Bestandteile, die dem Gebäude zuzurechnen sind (19% Steuer) (B)		F10 Auszahlungen für Sach- und Dienstleistungen	12.209,22	17.200,00				
723231	Bewirtschaftung der Grundstücke, Außenanlagen, Gebäude und Gebäudeeinrichtungen - Gebäude einschließlich der Bestandteile, die dem Gebäude zuzurechnen sind (7% Steuer) (B)		F10 Auszahlungen für Sach- und Dienstleistungen		350,00				
723800	Geringwertige Geräte, Ausstattungs-, Ausrüstungs- und sonstige Gebrauchsgegenstände (K)		F10 Auszahlungen für Sach- und Dienstleistungen		1.000,00	500,00	500,00	500,00	500,00
723900	Getränkeeinkauf (19% Steuer) (B)		F10 Auszahlungen für Sach- und Dienstleistungen	25.332,47	18.500,00				

Finanzhaushalt nach Leistung und Konto

Leistung-Nr / Kontonr	Bezeichnung / Bezeichnung Konto (K) bzw. Buchungsstelle (B) / Bemerkung	Massnahme	Gliederungsposition	Rechng.-Erg. Vorvorjahr 2019	Vorjahr 2020	Planjahr 2021	Planjahr 2022	Planjahr 2023	Planjahr 2024
723901	Wareneinkauf (7% Steuer) (B)		F10 Auszahlungen für Sach- und Dienstleistungen	942,98	1.600,00				
723903	Wareneinkauf (7%) (K)		F10 Auszahlungen für Sach- und Dienstleistungen			250,00	700,00	700,00	700,00
Bem.:	*Wareneinkauf (7%)*								
723905	Getränkeeinkauf (19%) (K)		F10 Auszahlungen für Sach- und Dienstleistungen			3.400,00	20.000,00	20.000,00	20.000,00
Bem.:	*Getränkeeinkauf (19%)*								
762100	Mieten, Pachten und Erbbauzinsen (K)		F14 Sonstige laufende Auszahlungen	182,56	185,00				
762105	Auszahlungen für Mieten, Pachten und Erbbauzinsen (19%) (K)		F14 Sonstige laufende Auszahlungen			185,00	185,00	185,00	185,00
Bem.:	*Miete Fasskühler*								
762505	Auszahlungen für die Inanspruchnahme von Rechten und Diensten - Sachverständigen-, Gerichts- und ähnliche Aufwendungen (19%) (K)		F14 Sonstige laufende Auszahlungen			250,00	250,00	250,00	250,00
Bem.:	*Kosten Steuerberater (19%)*								
762590	Sachverständigen-, Gerichts- und ähnliche Auszahlungen - Sonstige (K)		F14 Sonstige laufende Auszahlungen	6.552,67	3.500,00				
763105	Geschäftsaufwendungen - Büromaterial und sonstige Geschäftsaufwendungen (19%) (K)		F14 Sonstige laufende Auszahlungen			631,00	631,00	631,00	631,00
Bem.:	*Telefon- und Internetgebühren Bürgerhaus (19%)*								
767900	Sonstige (K)		F14 Sonstige laufende Auszahlungen	- 39.857,48	3.500,00	500,00	500,00	500,00	500,00
Bem.:	*Körperschaftssteuer*								
785710	Auszahlungen für Betriebs- und Geschäftsausstattung, Pflanzen und Tiere und geringwertige Vermögensgegenstände - Auszahlungen für bewegliche Sachen des Anlagevermögens oberhalb der Wertgrenze i.H.v. 800 Euro (K)	8 Anschaffung von Vermögensgegenständen oberhalb 800,00 €	F29 Auszahlungen für Sachanlagen		500,00	1.000,00	1.000,00	1.000,00	1.000,00

Finanzhaushalt nach Leistung und Konto

Leistung-Nr / Kontonr	Bezeichnung / Bezeichnung Konto (K) bzw. Buchungsstelle (B) / Bemerkung	Massnahme	Gliederungsposition	Rechng.-Erg. Vorvorjahr 2019	Vorjahr 2020	Planjahr 2021	Planjahr 2022	Planjahr 2023	Planjahr 2024
785930	Auszahlungen für Anlagen im Bau und für geleistete Anzahlungen -Auszahlungen für Baumaßnahmen- (K)	18 Errichtung Jugend- und Generationshaus	F29 Auszahlungen für Sachanlagen		50.000,00	164.800,00			
Bem.:	*Anbau Mehrgenerationenraum am Bürgerhaus*								
			Summe Auszahlungen:	**17.663,71**	**109.696,00**	**192.159,00**	**44.511,00**	**44.613,00**	**44.721,00**
	Gesamt 573102 Mehrzweckhallen, Dorfgemeinschaftshäuser, Bürgerhäuser:			**34.362,14**	**- 72.496,00**	**- 66.799,00**	**- 3.511,00**	**- 3.613,00**	**- 3.721,00**
573108	**Sonstige allgemeine öffentliche Einrichtungen**								
702210	Arbeitnehmer - Vergütungen (K)		F9 Personal- und Versorgungsauszahlungen	1.191,98	1.195,00				
703200	Arbeitnehmer -Versorgungskasse- (K)		F9 Personal- und Versorgungsauszahlungen	82,09	75,00				
704200	Arbeitnehmer -Sozialversicherung- (K)		F9 Personal- und Versorgungsauszahlungen	336,43	338,00				
709100	Pauschalierte Lohnsteuer (K)		F9 Personal- und Versorgungsauszahlungen	23,82	25,00				
723130	Unterhaltung der Grundstücke, Außenanlagen, Gebäude und Gebäudeeinrichtungen - Gebäude einschließlich der Bestandteile, die dem Gebäude zuzurechnen sind (K)		F10 Auszahlungen für Sach- und Dienstleistungen	1.114,57	900,00				
			Summe Auszahlungen:	**2.748,89**	**2.533,00**				
	Gesamt 573108 Sonstige allgemeine öffentliche Einrichtungen:			**- 2.748,89**	**- 2.533,00**				
573109	**Sonstige allgemeine öffentliche Einrichtungen - Dorfplatz**								
702210	Arbeitnehmer - Vergütungen (K)		F9 Personal- und Versorgungsauszahlungen			1.067,00	1.094,00	1.121,00	1.149,00
703200	Arbeitnehmer -Versorgungskasse- (K)		F9 Personal- und Versorgungsauszahlungen			82,00	84,00	86,00	88,00
704200	Arbeitnehmer -Sozialversicherung- (K)		F9 Personal- und Versorgungsauszahlungen			301,00	309,00	316,00	324,00
709000	Pauschalierte Lohnsteuer (K)		F9 Personal- und Versorgungsauszahlungen			21,00	22,00	22,00	23,00
723200	Bewirtschaftung (keine Steuer) (K)		F10 Auszahlungen für Sach- und Dienstleistungen			800,00	800,00	800,00	800,00
			Summe Auszahlungen:			**2.271,00**	**2.309,00**	**2.345,00**	**2.384,00**
	Gesamt 573109 Sonstige allgemeine öffentliche Einrichtungen - Dorfplatz:					**- 2.271,00**	**- 2.309,00**	**- 2.345,00**	**- 2.384,00**

Finanzhaushalt nach Leistung und Konto

Leistung-Nr / Kontonr	Bezeichnung / Bezeichnung Konto (K) bzw. Buchungsstelle (B) / Bemerkung	Massnahme	Gliederungsposition	Rechng.-Erg. Vorvorjahr 2019	Vorjahr 2020	Planjahr 2021	Planjahr 2022	Planjahr 2023	Planjahr 2024
573201	**Sonstige bebaute Grundstücke**								
641200	Mieten und Pachten (K)		F5 Privatrechtliche Leistungsentgelte	4.300,00	4.300,00				
642430	vom öffentlichen Bereich - von Gemeinden und Gemeindeverbänden (K)		F6 Kostenerstattungen und Kostenumlagen			700,00	700,00	700,00	700,00
Bem.:	*Entschädigung VG für Mitbenutzung FW-Gerätehaus*								
642590	vom privaten Bereich - vom sonstigen privaten Bereich (K)		F6 Kostenerstattungen und Kostenumlagen	635,34	660,00				
681662	Anzahlungen auf Investitionszuwendungen - vom öffentlichen Bereich - vom Land (K)	15 Umbau Dorftreffladen	F24 Einzahlungen aus Investitionszuwendungen	- 372,73					
			Summe Einzahlungen:	**4.562,61**	**4.960,00**	**700,00**	**700,00**	**700,00**	**700,00**
702210	Arbeitnehmer - Vergütungen (K)		F9 Personal- und Versorgungsauszahlungen	595,94	597,00				
703200	Arbeitnehmer -Versorgungskasse- (K)		F9 Personal- und Versorgungsauszahlungen	40,78	40,00				
704200	Arbeitnehmer -Sozialversicherung- (K)		F9 Personal- und Versorgungsauszahlungen	167,70	169,00				
709100	Pauschalierte Lohnsteuer (K)		F9 Personal- und Versorgungsauszahlungen	12,05	10,00				
723100	Unterhaltung (keine Steuer) (K)		F10 Auszahlungen für Sach- und Dienstleistungen			1.200,00	200,00	200,00	200,00
Bem.:	*Unterhaltung Gerätehalle/Lagerschuppen, 2021: Pflasterarbeiten*								
723130	Unterhaltung der Grundstücke, Außenanlagen, Gebäude und Gebäudeeinrichtungen - Gebäude einschließlich der Bestandteile, die dem Gebäude zuzurechnen sind (K)		F10 Auszahlungen für Sach- und Dienstleistungen	223,58	500,00				
723200	Bewirtschaftung (keine Steuer) (K)		F10 Auszahlungen für Sach- und Dienstleistungen			400,00	400,00	400,00	400,00
Bem.:	*Bewirtschaftung Gerätehalle/Lagerschuppen*								

Finanzhaushalt nach Leistung und Konto

Leistung-Nr / Kontonr	Bezeichnung / Bezeichnung Konto (K) bzw. Buchungsstelle (B) / Bemerkung	Massnahme	Gliederungsposition	Rechng.-Erg. Vorvorjahr 2019	Vorjahr 2020	Planjahr 2021	Planjahr 2022	Planjahr 2023	Planjahr 2024
723230	Bewirtschaftung der Grundstücke, Außenanlagen, Gebäude und Gebäudeeinrichtungen - Gebäude einschließlich der Bestandteile, die dem Gebäude zuzurechnen sind (K)		F10 Auszahlungen für Sach- und Dienstleistungen	9.095,16	2.100,00				
785710	Auszahlungen für Betriebs- und Geschäftsausstattung, Pflanzen und Tiere und geringwertige Vermögensgegenstände - Auszahlungen für bewegliche Sachen des Anlagevermögens oberhalb der Wertgrenze i.H.v. 800 Euro (K)	8 Anschaffung von Vermögensgegenständen oberhalb 800,00 €	F29 Auszahlungen für Sachanlagen		500,00				
			Summe Auszahlungen:	**10.135,21**	**3.916,00**	**1.600,00**	**600,00**	**600,00**	**600,00**
			Gesamt 573201 Sonstige bebaute Grundstücke:	**- 5.572,60**	**1.044,00**	**- 900,00**	**100,00**	**100,00**	**100,00**
575101	**Tourismusförderung**								
764200	Beiträge zu Wirtschaftsverbänden, Berufsvertretungen und Vereinen (K)		F14 Sonstige laufende Auszahlungen	150,00	150,00				
			Summe Auszahlungen:	**150,00**	**150,00**				
			Gesamt 575101 Tourismusförderung:	**- 150,00**	**- 150,00**				
611001	**Steuern, allgemeine Zuweisungen, allgemeine Umlagen**								
601100	Grundsteuer A (K)		F1 Steuern und ähnliche Abgaben	2.293,34	2.320,00	2.490,00	2.490,00	2.490,00	2.490,00
601200	Grundsteuer B (K)		F1 Steuern und ähnliche Abgaben	66.115,42	66.800,00	72.250,00	72.250,00	72.250,00	72.250,00
601310	Gewerbesteuer - Gewerbesteuerzahlungen laufendes Jahr (K)		F1 Steuern und ähnliche Abgaben	61.721,65	59.000,00	56.000,00	57.000,00	58.000,00	59.000,00
602100	Gemeindeanteil an der Einkommensteuer (K)		F1 Steuern und ähnliche Abgaben	278.092,51	261.200,00	267.400,00	268.400,00	269.400,00	270.400,00
602200	Gemeindeanteil an der Umsatzsteuer (K)		F1 Steuern und ähnliche Abgaben	16.328,88	14.500,00	16.900,00	17.200,00	17.500,00	17.800,00
603300	Hundesteuer (K)		F1 Steuern und ähnliche Abgaben	2.570,00	2.400,00	2.425,00	2.465,00	2.505,00	2.545,00
605210	vom Land - Familienleistungsausgleich (K)		F1 Steuern und ähnliche Abgaben	23.205,25	27.400,00	27.400,00	27.700,00	28.000,00	28.300,00

Finanzhaushalt nach Leistung und Konto

Leistung-Nr / Kontonr	Bezeichnung / Bezeichnung Konto (K) bzw. Buchungsstelle (B) / Bemerkung	Massnahme	Gliederungsposition	Rechng.-Erg. Vorvorjahr 2019	Vorjahr 2020	Planjahr 2021	Planjahr 2022	Planjahr 2023	Planjahr 2024
611110	vom Land - Schlüsselzuweisung A (K)		F2 Zuwendungen, allgemeine Umlagen und sonstige Transfereinzahlungen	106.070,00	125.700,00	101.200,00	151.500,00	149.100,00	146.600,00
			Summe Einzahlungen:	**556.397,05**	**559.320,00**	**546.065,00**	**599.005,00**	**599.245,00**	**599.385,00**
743100	Gewerbesteuerumlage (K)		F12 Zuwendungen, Umlagen und sonstige Transferauszahlungen	10.324,75	10.200,00	5.160,00	5.250,00	5.340,00	5.430,00
744210	Allgemeine Umlagen an Gemeindeverbände - Landkreise (K)		F12 Zuwendungen, Umlagen und sonstige Transferauszahlungen	238.584,00	240.100,00	259.000,00	256.800,00	256.800,00	256.800,00
Bem.:	*Kreisumlage 44,3 %*								
744230	Allgemeine Umlagen an Gemeindeverbände - Verbandsgemeinden (K)		F12 Zuwendungen, Umlagen und sonstige Transferauszahlungen	188.497,75	189.700,00	204.600,00	202.900,00	202.900,00	202.900,00
Bem.:	*VG-Umlage 35 %*								
			Summe Auszahlungen:	**437.406,50**	**440.000,00**	**468.760,00**	**464.950,00**	**465.040,00**	**465.130,00**
			Gesamt 611001 Steuern, allgemeine Zuweisungen, allgemeine Umlagen:	**118.990,55**	**119.320,00**	**77.305,00**	**134.055,00**	**134.205,00**	**134.255,00**
612001	**Sonstige allgemeine Finanzwirtschaft**								
679200	Gewerbesteuer-Nachzahlungszinsen (B)		F17 Zinseinzahlungen und sonstige Finanzeinzahlungen	54,00	50,00	100,00	100,00	100,00	100,00
679900	Sonstige (K)		F17 Zinseinzahlungen und sonstige Finanzeinzahlungen		100,00	50,00	50,00	50,00	50,00
Bem.:	*Zinsen Kassenbestand*								
692731	Kredite für Investitionen vom ausländischen Geldmarkt - Euro-Währung (fester Zins) - Laufzeit 5 Jahre und mehr (K)		F35 Aufnahme von Investitionskrediten		50.000,00	50.000,00			
Bem.:	*Neuaufnahme Darlehen Finanzierung Jugend- und Generationshaus*								
692732	Kredite für Investitionen vom ausländischen Geldmarkt - Euro-Währung (variabler Zins) - Laufzeit 5 Jahre und mehr (K)		F35 Aufnahme von Investitionskrediten		52.400,00	27.000,00			
Bem.:	*Neuaufnahme Darlehen Umstellung LED-Straßenbeleuchtung*								

Finanzhaushalt nach Leistung und Konto

Leistung-Nr / Kontonr	Bezeichnung / Bezeichnung Konto (K) bzw. Buchungsstelle (B) / Bemerkung	Massnahme	Gliederungsposition	Rechng.-Erg. Vorvorjahr 2019	Vorjahr 2020	Planjahr 2021	Planjahr 2022	Planjahr 2023	Planjahr 2024
692734	Kredite für Investitionen vom ausländischen Geldmarkt - Fremdwährung (variabler Zins) - Laufzeit 5 Jahre und mehr (K)		F35 Aufnahme von Investitionskrediten			50.000,00			
Bem.:	*Neuaufnahme Darlehen Finanzierung Grunderwerb NBG*								
			Summe Einzahlungen:	**54,00**	**102.550,00**	**127.150,00**	**150,00**	**150,00**	**150,00**
775110	Zinsauszahlungen und sonstige Finanzauszahlungen an inländische Kreditinstitute - an Banken (K)		F18 Zinsauszahlungen und sonstige Finanzauszahlungen			83,00	459,00	393,00	327,00
Bem.:	*Zinsen neues Darlehen Grunderwerb NBG*								
775120	Zinsauszahlungen und sonstige Finanzauszahlungen an inländische Kreditinstitute - an Sparkassen (K)		F18 Zinsauszahlungen und sonstige Finanzauszahlungen	977,57	832,00	715,00	602,00	487,00	372,00
775130	Zinsauszahlungen und sonstige Finanzauszahlungen an inländische Kreditinstitute - an Bausparkassen (K)		F18 Zinsauszahlungen und sonstige Finanzauszahlungen			83,00	459,00	393,00	327,00
Bem.:	*Zinsen neues Darlehen Anbau Mehrgenerationenraum*								
775290	Zinsauszahlungen und sonstige Finanzauszahlungen an ausländische Kreditinstitute - an Sonstige (K)		F18 Zinsauszahlungen und sonstige Finanzauszahlungen			45,00	240,00	192,00	144,00
Bem.:	*Zinsen neues Darlehen LED-Umrüstung Straßenbeleuchtung*								
777140	Zinsauszahlungen und sonstige Finanzauszahlungen an inländische Kreditinstitute - an Girozentralen / Landesbanken (K)		F18 Zinsauszahlungen und sonstige Finanzauszahlungen	687,01	620,00	553,00	485,00	417,00	348,00
779100	Gewerbesteuer-Erstattungszinsen (B)		F18 Zinsauszahlungen und sonstige Finanzauszahlungen		50,00	100,00	100,00	100,00	100,00
779900	Sonstige (K)		F18 Zinsauszahlungen und sonstige Finanzauszahlungen	87,83					
792510	Tilgung von Krediten für Investitionen vom inländischen Geldmarkt - Kredite in Euro-Währung (fester Zins) (K)		F36 Tilgung von Investitionskrediten	23.635,42	20.399,00	18.032,00	18.213,00	18.396,00	18.580,00
792710	Tilgung von Krediten für Investitionen vom ausländischen Geldmarkt - Kredite in Euro-Währung (fester Zins) (K)		F36 Tilgung von Investitionskrediten		6.875,00	1.667,00	6.541,00	6.607,00	6.673,00
Bem.:	*Tilgung neues Darlehen Anbau Mehrgenerationenraum*								

Finanzhaushalt nach Leistung und Konto

Leistung-Nr / Kontonr	Bezeichnung / Bezeichnung Konto (K) bzw. Buchungsstelle (B) / Bemerkung	Massnahme	Gliederungsposition	Rechng.-Erg. Vorvorjahr 2019	Vorjahr 2020	Planjahr 2021	Planjahr 2022	Planjahr 2023	Planjahr 2024
792720	Tilgung von Krediten für Investitionen vom ausländischen Geldmarkt - Kredite in Euro-Währung (variabler Zins) (K)		F36 Tilgung von Investitionskrediten		6.869,00	1.205,00	4.760,00	4.808,00	4.856,00
Bem.:	*Tilgung neues Darlehen LED-Umrüstung Straßenbeleuchtung*								
792740	Tilgung von Krediten für Investitionen vom ausländischen Geldmarkt - Kredite in Fremdwährung (variabler Zins) (K)		F36 Tilgung von Investitionskrediten			1.667,00	6.541,00	6.607,00	6.673,00
Bem.:	*Tilgung neues Darlehen Grunderwerb NBG*								
			Summe Auszahlungen:	**25.387,83**	**35.645,00**	**24.150,00**	**38.400,00**	**38.400,00**	**38.400,00**
			Gesamt 612001 Sonstige allgemeine Finanzwirtschaft:	**- 25.333,83**	**66.905,00**	**103.000,00**	**- 38.250,00**	**- 38.250,00**	**- 38.250,00**
			Einzahlungen Gesamt:	**673.724,07**	**756.650,00**	**905.527,00**	**669.026,00**	**681.266,00**	**669.406,00**
			Auszahlungen Gesamt:	**673.724,07**	**756.650,00**	**905.527,00**	**669.026,00**	**681.266,00**	**669.406,00**
			Gesamt:	**0,00**			**0,00**		

Investitionsübersicht

Hauptplan 2021

40 Hettenrodt

Muster 11
(zu § 4 Abs. 12 und 13 GemHVO)

	bis einschl. des Haushalts-vorjahres bereitgestellte Mittel	Ansatz des Haushalts-jahres 2021	Planungs-daten des Haushalts-folgejahres 2022	Planungs-daten des zweiten Haushalts-folgejahres 2023	Planungs-daten des dritten Haushalts-folgejahres 2024	Planungs-daten der weiteren Haushalts-folgejahre bis zum Abschluss der Maßnahme	Gesamtein-/ auszahlungen (über den Gesamt-zeitraum der Maßnahme)
Teilhaushalt: Gemeindeaufgaben							
Leistung: 114001 Zentrale Dienste							
Maßnahme: 8 Anschaffung von Vermögensgegenständen oberhalb 800,00 €							
Summe der Einzahlungen aus Investitionstätigkeit							
Summe der Auszahlungen aus Investitionstätigkeit	6.360,05	1.000,00	1.000,00	1.000,00	1.000,00		10.360,05
Saldo der Ein- und Auszahlungen aus Investitionstätigkeit	**- 6.360,05**	**- 1.000,00**	**- 1.000,00**	**- 1.000,00**	**- 1.000,00**		**- 10.360,05**
Leistung: 281001 Heimat- und sonstige Kulturpflege							
Maßnahme: 8 Anschaffung von Vermögensgegenständen oberhalb 800,00 €							
Summe der Einzahlungen aus Investitionstätigkeit							
Summe der Auszahlungen aus Investitionstätigkeit	9.105,91						9.105,91
Saldo der Ein- und Auszahlungen aus Investitionstätigkeit	**- 9.105,91**						**- 9.105,91**
Leistung: 366001 Einrichtungen der Jugendarbeit							
Maßnahme: 16 Einrichtung Jugendraum							
Summe der Einzahlungen aus Investitionstätigkeit							
Summe der Auszahlungen aus Investitionstätigkeit							
Saldo der Ein- und Auszahlungen aus Investitionstätigkeit							
Leistung: 366001 Einrichtungen der Jugendarbeit							
Maßnahme: 18 Errichtung Jugend- und Generationshaus							
Summe der Einzahlungen aus Investitionstätigkeit							
Summe der Auszahlungen aus Investitionstätigkeit							
Saldo der Ein- und Auszahlungen aus Investitionstätigkeit							
Leistung: 522501 Grunderwerb zur Weiterveräußerung							
Maßnahme: 14 Grundstücksverkauf							
Summe der Einzahlungen aus Investitionstätigkeit	73.210,92						73.210,92
Summe der Auszahlungen aus Investitionstätigkeit							
Saldo der Ein- und Auszahlungen aus Investitionstätigkeit	**73.210,92**						**73.210,92**
Leistung: 541101 Straßen							
Maßnahme: 20 Neubaugebiet							
Summe der Einzahlungen aus Investitionstätigkeit							

Investitionsübersicht

Hauptplan 2021

40 Hettenrodt

Muster 11
(zu § 4 Abs. 12 und 13 GemHVO)

	bis einschl. des Haushalts-vorjahres bereitgestellte Mittel	Ansatz des Haushalts-jahres 2021	Planungs-daten des Haushalts-folgejahres 2022	Planungs-daten des zweiten Haushalts-folgejahres 2023	Planungs-daten des dritten Haushalts-folgejahres 2024	Planungs-daten der weiteren Haushalts-folgejahre bis zum Abschluss der Maßnahme	Gesamtein-/ auszahlungen (über den Gesamt-zeitraum der Maßnahme)
Summe der Auszahlungen aus Investitionstätigkeit		50.000,00					50.000,00
Saldo der Ein- und Auszahlungen aus Investitionstätigkeit		**- 50.000,00**					**- 50.000,00**

Erläuterungen: 541101-096200-20-510: Grunderwerb für Neubaugebiet

Leistung:	**541102 Verkehrsausstattung öffentlicher Verkehrsflächen wie Straßenbeleuchtung, Signalanlagen und Verkehrszeichen**						
Maßnahme:	**19 Umstellung LED-Straßenbeleuchtung**						
Summe der Einzahlungen aus Investitionstätigkeit		25.500,00					25.500,00
Summe der Auszahlungen aus Investitionstätigkeit	52.400,00	52.400,00					104.800,00
Saldo der Ein- und Auszahlungen aus Investitionstätigkeit	**- 52.400,00**	**- 26.900,00**					**- 79.300,00**

Erläuterungen: 541102-096300-19-510: LED-Umrüstung Straßenbeleuchtung
541102-233100-19-511: Zuschuss PTJ für LED-Umrüstung Straßenbeleuchtung
541102-233100-19-512: Landeszuwendung LED-Umrüstung Straßenbeleuchtung

Leistung:	**553001 Friedhofs- und Bestattungswesen**						
Maßnahme:	**4 Grabnutzungsentgelte**						
Summe der Einzahlungen aus Investitionstätigkeit	15.295,53	1.000,00	1.000,00	1.000,00	1.000,00		19.295,53
Summe der Auszahlungen aus Investitionstätigkeit							
Saldo der Ein- und Auszahlungen aus Investitionstätigkeit	**15.295,53**	**1.000,00**	**1.000,00**	**1.000,00**	**1.000,00**		**19.295,53**

Leistung:	**573102 Mehrzweckhallen, Dorfgemeinschaftshäuser, Bürgerhäuser**						
Maßnahme:	**8 Anschaffung von Vermögensgegenständen oberhalb 800,00 €**						
Summe der Einzahlungen aus Investitionstätigkeit							
Summe der Auszahlungen aus Investitionstätigkeit	8.060,64	1.000,00	1.000,00	1.000,00	1.000,00		12.060,64
Saldo der Ein- und Auszahlungen aus Investitionstätigkeit	**- 8.060,64**	**- 1.000,00**	**- 1.000,00**	**- 1.000,00**	**- 1.000,00**		**- 12.060,64**

Leistung:	**573102 Mehrzweckhallen, Dorfgemeinschaftshäuser, Bürgerhäuser**						
Maßnahme:	**18 Errichtung Jugend- und Generationshaus**						
Summe der Einzahlungen aus Investitionstätigkeit		115.360,00					115.360,00
Summe der Auszahlungen aus Investitionstätigkeit	50.000,00	164.800,00					214.800,00
Saldo der Ein- und Auszahlungen aus Investitionstätigkeit	**- 50.000,00**	**- 49.440,00**					**- 99.440,00**

Erläuterungen: 573102-096100-18-510: Anbau Mehrgenerationenraum am Bürgerhaus
573102-233100-18-510: LEADER-Zuwendung (70 %) für Anbau Mehrgenerationenraum

Leistung:	**573201 Sonstige bebaute Grundstücke**						
Maßnahme:	**8 Anschaffung von Vermögensgegenständen oberhalb 800,00 €**						
Summe der Einzahlungen aus Investitionstätigkeit							

Investitionsübersicht

Hauptplan 2021

40 Hettenrodt

Muster 11
(zu § 4 Abs. 12 und 13 GemHVO)

	bis einschl. des Haushalts-vorjahres bereitgestellte Mittel	Ansatz des Haushalts-jahres 2021	Planungs-daten des Haushalts-folgejahres 2022	Planungs-daten des zweiten Haushalts-folgejahres 2023	Planungs-daten des dritten Haushalts-folgejahres 2024	Planungs-daten der weiteren Haushalts-folgejahre bis zum Abschluss der Maßnahme	Gesamtein-/ auszahlungen (über den Gesamt-zeitraum der Maßnahme)
Summe der Auszahlungen aus Investitionstätigkeit	17.798,41						17.798,41
Saldo der Ein- und Auszahlungen aus Investitionstätigkeit	**- 17.798,41**						**- 17.798,41**

Leistung:	**573201 Sonstige bebaute Grundstücke**						
Maßnahme:	**15 Umbau Dorftreffladen**						
Summe der Einzahlungen aus Investitionstätigkeit	162.056,96						162.056,96
Summe der Auszahlungen aus Investitionstätigkeit	256.700,67						256.700,67
Saldo der Ein- und Auszahlungen aus Investitionstätigkeit	**- 94.643,71**						**- 94.643,71**

Summe Einzahlungen 1 Gemeindeaufgaben:	**250.563,41**	**141.860,00**	**1.000,00**	**1.000,00**	**1.000,00**		**395.423,41**
Summe Auszahlungen 1 Gemeindeaufgaben:	**400.425,68**	**269.200,00**	**2.000,00**	**2.000,00**	**2.000,00**		**675.625,68**
Saldo Gesamt 1 Gemeindeaufgaben:	**- 149.862,27**	**- 127.340,00**	**- 1.000,00**	**- 1.000,00**	**- 1.000,00**		**- 280.202,27**

Summe Einzahlungen Gesamt:	**250.563,41**	**141.860,00**	**1.000,00**	**1.000,00**	**1.000,00**		**395.423,41**
Summe Auszahlungen Gesamt:	**400.425,68**	**269.200,00**	**2.000,00**	**2.000,00**	**2.000,00**		**675.625,68**
Saldo Gesamt:	**- 149.862,27**	**- 127.340,00**	**- 1.000,00**	**- 1.000,00**	**- 1.000,00**		**- 280.202,27**

Übersicht über die aus Verpflichtungsermächtigungen voraussichtlich fällig werdenden Auszahlungen

Hauptplan 2021

40 Hettenrodt

Muster 3
(zu § 1 Abs. 1 Nr. 4 GemHVO)

Verpflichtungsermächtigungen (gem. § 1 Abs. 1 Nr. 4 GemHVO)	Planungsdaten des Haushalts-folgejahres 2022	Planungsdaten des zweiten Haushalts-folgejahres 2023	Planungsdaten des dritten Haushalts-folgejahres 2024	Planungsdaten der weiteren Haushalts-folgejahre
im Haushaltsjahr 2021				
im Haushaltsjahr 2020				
im Haushaltsjahr 2019				
im Haushaltsjahr 2018				
Summe				
Gesamtbetrag der Investitionskredite				

Schuldenübersicht 2021

40 Hettenrodt

Nr (Tilgungskonto)	Darlehensgeber	Darlehensdatum Zinslauf bis	Schuldenstand ursprünglich EUR	Schuldenstand bei Aufnahme EUR	Schuldenstand Anfangsstand EUR	Schuldendienst Zinsen Ø %	Zinsen EUR	Tilgung Ø %	Tilgung EUR	Annuität EUR	Voraussichtliche Endstand EUR
Bestandsdarlehen											
615047882 (Konto-Nr 315431)	Landesbank Baden-Württemberg (Bürger-Nr 1201005) Finanzierung Neubaugebiet Kremel-Strutwies	01.04.2016 30.03.2026	108.789,72	108.789,72	70.525,94	0,7841	552,99	11,6936	8.247,01	8.800,00	62.278,93
Zinsen: 1. Laufzeit ab 01.04.2016: 0.8200 %											
6700094198 (Konto-Nr 315231)	Kreissparkasse Birkenfeld (Bürger-Nr 321201)	14.11.2018 30.03.2026	56.000,00	56.000,00	39.198,82	1,0668	418,17	19,3420	7.581,83	8.000,00	31.616,99
Zinsen: 1. Laufzeit ab 14.11.2018: 1.1500 %											
6700094201 (Konto-Nr 315231)	Kreissparkasse Birkenfeld (Bürger-Nr 321201)	14.11.2018 30.09.2025	31.500,00	31.500,00	26.601,42	1,1143	296,43	8,2837	2.203,57	2.500,00	24.397,85
Zinsen: 1. Laufzeit ab 14.11.2018: 1.1500 %											
	Summe in EUR	(Stand 01.01.)	196.289,72	196.289,72	136.326,18		1.267,59		18.032,41	19.300,00	118.293,77
	Gesamtsumme in EUR		**196.289,72**	**196.289,72**	**136.326,18**		**1.267,59**		**18.032,41**	**19.300,00**	**118.293,77**
	Summe in EUR	(Bestand 01.01.)	196.289,72	196.289,72	136.326,18		1.267,59		18.032,41	19.300,00	118.293,77
	Summe in EUR	(Neuaufnahmen)	0,00	0,00	0,00		0,00		0,00	0,00	0,00
	Summe in EUR	(Umschuldungen)	0,00	0,00	0,00		0,00		0,00	0,00	0,00

Programm: DVGui.dll
Berichtsende: Schuldenübersicht

Übersicht zur Beurteilung der dauernden Leistungsfähigkeit
(Berechnung der sog. "freien Finanzspitze"; Ausgleich Finanzhaushalt)
Hauptplan 2021

40 Hettenrodt

Muster 14
(zu § 103 Abs. 2 Satz 3 GemO)

lfd. Nr.	Einzahlungs- und Auszahlungsarten	Ergebnisse des Haushalts-vorvorjahres 2019	Ansätze des Haushalts-vorjahres einschl. Nachträge 2020	Ansätze des Haushalts-jahres 2021	Planungsdaten des Haushalts-folgejahres 2022	Planungsdaten des zweiten Haushalts-folgejahres 2023	Planungsdaten des dritten Haushalts-folgejahres 2024
1	Saldo der ordentlichen und außerordentlichen Ein- und Auszahlungen (§ 2 Abs. 1 Satz 1 Posten F 23 GemHVO)	70.337,00	21.261,00	- 26.390,00	58.800,00	60.843,00	58.777,00
2	abzüglich Auszahlungen zur planmäßigen Tilgung von bereits genehmigten Investitionskrediten (§ 2 Abs. 1 Satz 1 Posten F 36 GemHVO)	23.635,00	34.143,00	18.032,00	18.213,00	18.396,00	18.581,00
3	**Zwischensumme**	**46.701,00**	**- 12.882,00**	**- 44.422,00**	**40.587,00**	**42.447,00**	**40.196,00**
4	abzüglich Auszahlungen zur planmäßigen Tilgung von geplanten, aber noch nicht genehmigten Investitionskrediten (§ 2 Abs. 1 Satz 1 Posten F 36 GemHVO)			4.539,00	17.842,00	18.022,00	18.201,00
5	**freie Finanzspitze**	**46.701,00**	**- 12.882,00**	**- 48.961,00**	**22.745,00**	**24.425,00**	**21.995,00**

Endfällige Kredite
Jahr 2021:
Jahr 2022:
Jahr 2023:
Jahr 2024:

Stand der Kredite zur Liquiditätssicherung	
Jahr 2021:	13.382,00
Jahr 2022:	13.382,00
Jahr 2023:	13.382,00
Jahr 2024:	13.382,00

Vermögensrechnung 2018
Mehrjahressicht
zum 31.12.2018

Nr.		Bezeichnung	lfd.Jahr 2018	Vorjahr 2017	Vorjahr 2016
		Aktivseite			
1.		**Anlagevermögen**	**2.752.460,58**	**2.702.474,31**	**2.556.863,28**
1.1.		**Immaterielle Vermögensgegenstände**	**25.183,60**	**27.398,02**	**29.333,83**
1.1.1.		**Gewerbliche Schutzrechte und ähnliche Rechte und Werte sowie Lizenzen an solchen Rechten und Werten**			
1.1.2.		**Geleistete Zuwendungen**	**11.566,71**	**11.966,67**	
	012100	Immaterielle Vermögensgegenstände aus geleisteten Zuwendungen	11.566,71	11.966,67	
1.1.3.		**Gezahlte Investitionszuschüsse**	**13.616,89**	**15.431,35**	**17.333,83**
	013100	Straßenoberflächenentwässerung	10.824,75	12.224,43	13.712,13
	013200	Straßenbeleuchtung	2.792,14	3.206,92	3.621,70
1.1.4.		**Geschäfts- oder Firmenwert**			
1.1.5.		**Anzahlungen auf immaterielle Vermögensgegenstände**			**12.000,00**
	019100	Anzahlungen auf immaterielle Vermögensgegenstände			12.000,00
1.2.		**Sachanlagen**	**2.727.039,27**	**2.674.846,22**	**2.527.306,77**
1.2.1.		**Wald, Forsten**	**165.048,44**	**165.048,44**	**165.048,44**
	021100	Mischwald	165.048,44	165.048,44	165.048,44
1.2.2.		**Sonstige unbebaute Grundstücke und grundstücksgleiche Rechte**	**15.191,47**	**15.622,21**	**16.052,90**
	022130	Friedhöfe - Friedhofswege	7.752,76	8.183,50	8.614,19
	022500	Kinderspielplätze	347,78	347,78	347,78
	023100	Ackerland	586,66	586,66	586,66
	023300	Öd- und Unland	309,02	309,02	309,02
	023400	Weideland	1.208,14	1.208,14	1.208,14
	023900	Sonstige	3.228,27	3.228,27	3.228,27
	024100	Ökoflächen, Ausgleichsflächen	1.077,05	1.077,05	1.077,05
	026100	Flüsse und Bäche	83,23	83,23	83,23
	029700	Splitterparzellen an Drittgrundstücken	598,56	598,56	598,56
1.2.3.		**Bebaute Grundstücke und grundstücksgleiche Rechte**	**1.287.285,46**	**1.310.097,35**	**1.332.909,29**
	034700	Mahnmale und Gedenkstätten	1,00	1,00	1,00
	039100	Gemeinschafts-, Bürgerhäuser, Stadthallen	1.174.790,82	1.195.115,77	1.215.440,77
	039210	Friedhofsgebäude, Leichenhallen - Friedhofsgebäude / Leichenhallen	29.487,53	30.231,53	30.975,53
	039230	Friedhofsgebäude, Leichenhallen - Einfriedungen, Mauern	1,00	1,00	1,00
	039910	sonstige Gebäude, Bauten - Grillhütten	1,00	1,00	1,00
	039990	sonstige Gebäude, Bauten - Sonstige	83.004,11	84.747,05	86.489,99
1.2.4.		**Infrastrukturvermögen**	**937.315,53**	**964.642,41**	**991.969,29**

Vermögensrechnung 2018
Mehrjahressicht
zum 31.12.2018

Nr.		Bezeichnung	lfd.Jahr 2018	Vorjahr 2017	Vorjahr 2016
	048240	Straßen - Gemeindestraßen	545.206,82	559.567,40	573.927,98
	048250	Straßen - Gehwege	70.066,15	71.331,13	72.596,11
	048310	Wege - Fußwege	607,96	607,96	607,96
	048340	Wege - landwirtschaftliche Wege	5.197,99	5.197,99	5.197,99
	048360	Wege - forstwirtschaftliche Wege	538,19	538,19	538,19
	048390	Wege - sonstige Wege	1.444,20	1.444,20	1.444,20
	048410	Plätze - Parkplätze	217.445,15	224.871,59	232.298,03
	048420	Plätze - Dorfplätze	96.804,07	101.078,95	105.353,83
	048710	Straßenbeleuchtung - Strom	5,00	5,00	5,00
1.2.5.		**Bauten auf fremdem Grund und Boden**			
1.2.6.		**Kunstgegenstände, Denkmäler**			
1.2.7.		**Maschinen, technische Anlagen, Fahrzeuge**	**36.374,27**	**2.825,97**	**3.392,71**
	071890	Zusatzgeräte für Fahrzeuge - sonstige Zusatzgeräte			109,65
	071900	sonstige Fahrzeuge	31.630,77	176,17	1.233,19
	072400	technische Anlagen zum Bau und zur Unterhaltung der Infrastruktur und Landschaftspflege	4.743,50	2.649,80	2.049,87
1.2.8.		**Betriebs- und Geschäftsausstattung**	**29.123,43**	**17.614,65**	**17.531,64**
	082190	Betriebsausstattung - Sonstige (u.a. Waagen, Transportbehälter)	300,67	813,84	1.499,70
	082290	Geschäftsausstattung - Sonstiges (u.a. Telekommunikationsanlagen, Rohrpostanlagen)	26.713,68	14.583,61	13.706,62
	082900	sonstige Betriebs- und Geschäftsausstattung	2.109,08	2.217,20	2.325,32
1.2.9.		**Pflanzen, Tiere**			
1.2.10.		**Geleistete Anzahlungen, Anlagen im Bau**	**256.700,67**	**198.995,19**	**402,50**
	096200	Umbau zum Dorftreffladen	256.700,67	198.995,19	402,50
1.3.		**Finanzanlagen**	**237,71**	**230,07**	**222,68**
1.3.1.		**Anteile an verbundenen Unternehmen**			
1.3.2.		**Ausleihungen an verbundene Unternehmen**			
1.3.3.		**Beteiligungen**			
1.3.4.		**Ausleihungen an Unternehmen, mit denen ein Beteiligungsverhältnis besteht**			
1.3.5.		**Sondervermögen, Zweckverbände, Anstalten des öffentlichen Rechts, rechtsfähige kommunale Stiftungen**			
1.3.6.		**Ausleihungen an Sondervermögen, Zweckverbände, Anstalten des öffentlichen Rechts, rechstfähige kommunale Stiftungen**			
1.3.7.		**Sonstige Wertpapiere des Anlagevermögens**	**237,71**	**230,07**	**222,68**
	131900	Sonstige Anteilsrechte	237,71	230,07	222,68
1.3.8.		**Sonstige Ausleihungen**			

KIS-KRW | 29.04.2021 _ 10:11:31 | 2/6 | Vermögensrechnung 2018 / Mehrjahressicht
Filterangabe(n): Zeitraum: 01.01.2018 bis 31.12.2018
KIS-KRW | Fibu_Vorlagen | Vermoegensrechnung_Bilanz.lst | L0019 | V0001 | S

Vermögensrechnung 2018
Mehrjahressicht
zum 31.12.2018

Nr.		Bezeichnung	lfd.Jahr 2018	Vorjahr 2017	Vorjahr 2016
2.		**Umlaufvermögen**	**73.675,97**	**175.205,21**	**103.784,18**
2.1.		**Vorräte**	**24.835,42**	**79.167,68**	**79.167,68**
2.1.1.		**Roh-, Hilfs- und Betriebsstoffe**			
2.1.2.		**Unfertige Erzeugnisse, unfertige Leistungen**			
2.1.3.		**Fertige Erzeugnisse, fertige Leistungen und Waren**	**24.835,42**	**79.167,68**	**79.167,68**
	143401	Baugrundstück Flur 15, Flurstück 156/6 u. 157/7 - An Kremel/In der Strutwies-		29.181,34	29.181,34
	143402	Baugrundstück Flur 15, Flurstück 124/10 -An Kremel/In der Strutwies-	24.835,42	24.835,42	24.835,42
	143404	Baugrundstück Flur 15, Flurstück 156/9 u. 134/1 -An Kremel/In der Strutwies-		25.150,92	25.150,92
2.1.4.		**Geleistete Anzahlungen auf Vorräte**			
2.2.		**Forderungen und sonstige Vermögensgegenstände**	**48.840,55**	**96.037,53**	**24.616,50**
2.2.1.		**Öffentlich-rechtliche Forderungen, Forderungen aus Transferleistungen**	**10.335,73**	**92.777,59**	**23.506,39**
	152420	gegen den öffentlichen Bereich - gegen das Land		87.296,93	
	152490	gegen den öffentlichen Bereich - gegen den sonstigen öffentlichen Bereich	280,08		
	152590	gegen den privaten Bereich - gegen den sonstigen privaten Bereich	281,00		
	153420	gegen den öffentlichen Bereich - gegen das Land	999,40	1.268,60	10.786,16
	153510	gegen den privaten Bereich - gegen private Unternehmen	413,51	44,71	
	153590	gegen den privaten Bereich - gegen den sonstigen privaten Bereich	468,26	842,84	4.144,06
	154430	gegen den öffentlichen Bereich - gegen Gemeinden und Gemeindeverbände	327,23	2.419,45	2.399,32
	155490	gegen den öffentlichen Bereich - gegen den sonstigen öffentlichen Bereich	304,89		
	155510	gegen den privaten Bereich - gegen private Unternehmen	-60,00		
	155590	gegen den privaten Bereich - gegen den sonstigen privaten Bereich	7.406,45	923,17	6.281,10
	211000	Pauschalwertberichtigung öffentlich-rechtliche Forderungen, Forderungen aus Transferleistungen	-85,09	-18,11	-104,25
2.2.2.		**Privatrechtliche Forderungen aus Lieferungen und Leistungen**	**4.335,65**	**3.004,24**	**1.110,11**
	165100	gegen private Unternehmen	3.817,45	3.034,59	1.121,32
	165900	gegen den sonstigen privaten Bereich	562,00		
	211100	Pauschalwertberichtigung privatrechtliche Forderungen aus Lieferungen und Leistungen	-43,80	-30,35	-11,21
2.2.3.		**Forderungen gegen verbundene Unternehmen**			
2.2.4.		**Forderungen gegen Unternehmen, mit denen ein Beteiligungsverhältnis besteht**			
2.2.5.		**Forderungen gegen Sondervermögen, Zweckverbände, Anstalten des öffentlichen Rechts, rechtsfähige kommunale Stiftungen**			
2.2.6.		**Forderungen gegen den sonstigen öffentlichen Bereich**	**34.169,17**	**255,70**	
	164200	gegen das Land		235,00	
	164900	gegen den sonstigen öffentlichen Bereich	925,55	20,70	

Vermögensrechnung 2018
Mehrjahressicht
zum 31.12.2018

Nr.		Bezeichnung	lfd.Jahr 2018	Vorjahr 2017	Vorjahr 2016
	174310	gegen Gemeinden und Gemeindeverbände - laufendes Verrechnungskonto	33.243,62		
2.2.7.		**sonstige Vermögensgegenstände**			
2.2.8.		**Wertberichtigte Forderungen**			
2.3.		**Wertpapiere des Umlaufvermögens**			
2.3.1.		**Anteile an verbundenen Unternehmen**			
2.3.2.		**Sonstige Wertpapiere des Umlaufvermögens**			
2.4.		**Kassenbestand, Bundesbankguthaben, Guthaben bei der Europäischen Zentralbank, Guthaben bei Kreditinstituten und Schecks**			
3.		**Ausgleichsposten für latente Steuern**			
4.		**Rechnungsabgrenzungsposten**	**947,31**	**947,03**	**973,61**
4.1.		**Disagio**			
4.2.		**Sonstige Rechnungsabgrenzungsposten**	**947,31**	**947,03**	**973,61**
	195110	Sonstige aktive Rechnungsabgrenzungsposten	947,31	947,03	973,61
5.		**Nicht durch Eigenkapital gedeckter Fehlbetrag**			
		Summe Aktiva	**2.827.083,86**	**2.878.626,55**	**2.661.621,07**
		Passivseite			
1.		**Eigenkapital**	**1.283.590,80**	**1.312.464,28**	**1.248.162,45**
1.1.		**Kapitalrücklage**	**1.312.464,28**	**1.248.162,45**	**1.293.524,84**
	201100	Kapitalrücklage	1.312.464,28	1.248.162,45	1.293.524,84
1.2.		**Sonstige Rücklagen**			
1.3.		**Ergebnisvortrag**			
1.4.		**Jahresüberschuss / Jahresfehlbetrag**	**-28.873,48**	**64.301,83**	**-45.362,39**
	204100	Jahresüberschuss- / Jahresfehlbetrag	-28.873,48	64.301,83	-45.362,39
2.		**Sonderposten**	**1.334.671,09**	**1.371.349,69**	**1.230.588,21**
2.1.		**Sonderposten für Belastungen aus dem kommunalen Finanzausgleich**		**8.217,41**	
	221100	Sonderposten für Belastungen aus dem kommunalen Finanzausgleich		8.217,41	
2.2.		**Sonderposten zum Anlagevermögen**	**1.318.260,79**	**1.347.427,50**	**1.214.813,34**
2.2.1.		**Sonderposten aus Zuwendungen**	**626.794,38**	**640.935,53**	**655.272,68**

Vermögensrechnung 2018
Mehrjahressicht
zum 31.12.2018

Nr.		Bezeichnung	lfd.Jahr 2018	Vorjahr 2017	Vorjahr 2016
	231420	vom öffentlichen Bereich - vom Land (u.a. Investitionsschlüsselzuweisungen, soweit für Investitionen verwendet)	412.492,67	421.355,81	430.218,90
	231490	vom öffentlichen Bereich - vom sonstigen öffentlichen Bereich	2.144,61	2.293,80	2.639,04
	231500	vom privaten Bereich	267,32	279,44	291,56
	231510	vom privaten Bereich - von privaten Unternehmen	20.497,94	20.879,66	21.261,38
	231590	vom privaten Bereich - vom sonstigen privaten Bereich	112.348,86	114.824,60	117.300,34
	231600	Eigenleistungen	79.042,98	81.302,22	83.561,46
2.2.2.		**Sonderposten aus Beiträgen und ähnlichen Entgelten**	**529.409,45**	**544.435,01**	**559.540,66**
	232510	vom privaten Bereich - von privaten Unternehmen	7,00	25,00	43,00
	232590	vom privaten Bereich - vom sonstigen privaten Bereich	529.402,45	544.410,01	559.497,66
2.2.3.		**Sonderposten aus Anzahlungen für Anlagevermögen**	**162.056,96**	**162.056,96**	
	233100	Anzahlungen auf Sonderposten aus Zuwendungen	162.056,96	162.056,96	
2.3.		**Sonderposten für den Gebührenausgleich**			
2.4.		**Sonderposten mit Rücklageanteil**			
2.5.		**Sonderposten aus Grabnutzungsentgelten**	**16.410,30**	**15.704,78**	**15.774,87**
	236000	Grabnutzungsentgelte	16.410,30	15.704,78	15.774,87
2.6.		**Sonderposten aus Anzahlungen für Grabnutzungsentgelte**			
2.7.		**sonstige Sonderposten**			
3.		**Rückstellungen**	**18.668,00**	**17.795,00**	**17.042,00**
3.1.		**Rückstellungen für Pensionen und ähnliche Verpflichtungen**	**18.668,00**	**17.795,00**	**17.042,00**
	243100	für Beschäftigte	5.570,00	3.988,00	2.504,00
	243200	für Versorgungsempfänger	13.098,00	13.807,00	14.538,00
3.2.		**Steuerrückstellungen**			
3.3.		**Rückstellungen für latente Steuern**			
3.4.		**Sonstige Rückstellungen**			
4.		**Verbindlichkeiten**	**190.153,97**	**177.017,58**	**165.828,41**
4.1.		**Anleihen**			
4.2.		**Verbindlichkeiten aus Kreditaufnahmen**	**180.360,70**	**109.291,05**	**132.621,45**
4.2.1.		**Verbindlichkeiten aus Kreditaufnahmen für Investitionen**	**180.360,70**	**109.291,05**	**132.621,45**
	315131	von Banken - Euro-Währung (fester Zins) - Laufzeit 5 Jahre und mehr			9.466,94
	315231	von Sparkassen - Euro-Währung (fester Zins) - Laufzeit 5 Jahre und mehr	93.542,05	14.425,58	20.307,89
	315431	von Girozentralen und Landesbanken - Euro-Währung (fester Zins) - Laufzeit 5 Jahre und mehr	86.818,65	94.865,47	102.846,62

KIS-KRW | 29.04.2021 _ 10:11:31 | 5/6 | Vermögensrechnung 2018 / Mehrjahressicht
Filterangabe(n): Zeitraum: 01.01.2018 bis 31.12.2018
KIS-KRW | Fibu_Vorlagen | Vermoegensrechnung_Bilanz.lst | L0019 | V0001 | S

Vermögensrechnung 2018
Mehrjahressicht
zum 31.12.2018

Nr.		Bezeichnung	lfd.Jahr 2018	Vorjahr 2017	Vorjahr 2016
4.2.2.		**Verbindlichkeiten aus Kreditaufnahmen zur Liquiditätssicherung**			
4.3.		**Verbindlichkeiten aus Vorgängen, die Kreditaufnahmen wirtschaftlich gleichkommen**			
4.4.		**Erhaltene Anzahlungen auf Bestellungen**			
4.5.		**Verbindlichkeiten aus Lieferungen und Leistungen**	**8.760,05**	**4.654,94**	**11.202,72**
	355100	private Unternehmen - Verbindlichkeiten aus Lieferungen und Leistungen	8.703,35	4.411,12	11.138,84
	355900	sonstiger privater Bereich - Verbindlichkeiten aus Lieferungen und Leistungen	56,70	243,82	63,88
4.6.		**Verbindlichkeiten aus Transferleistungen**			
4.7.		**Verbindlichkeiten gegenüber verbundenen Unternehmen**			
4.8.		**Verbindlichkeiten gegenüber Unternehmen, mit denen ein Beteiligungsverhältnis besteht**			
4.9.		**Verbindlichkeiten gegenüber Sondervermögen, Zweckverbänden, Anstalten des öffentlichen Rechts, rechtsfähige kommunale Stiftungen**			
4.10.		**Verbindlichkeiten gegenüber dem sonstigen öffentlichen Bereich**	**1.033,22**	**63.071,59**	**22.004,24**
	354200	gegenüber dem Land	15,44	160,00	1.024,62
	354300	gegenüber Gemeinden und Gemeindeverbänden	-93,54	73,98	127,30
	364200	gegenüber dem Land	1.111,32	2.394,97	2.835,82
	374310	gegenüber Gemeinden und Gemeindeverbänden - laufendes Verrechnungskonto		60.442,64	18.016,50
4.11.		**Sonstige Verbindlichkeiten**			
5.		**Rechnungsabgrenzungsposten**			
		Summe Passiva	**2.827.083,86**	**2.878.626,55**	**2.661.621,07**

Ausschnitt

aus der amtlichen Wochenzeitung „Unsere Heimat“

Nr. 18/2021 vom 6. Mai 2021

HETTENRODT

www.hettenrodt.de

Öffentliche Bekanntmachung

1. Einsichtnahme in den Entwurf der Haushaltssatzung für das Haushaltsjahr 2021 mit dem Haushaltsplan und seinen Anlagen
2. Möglichkeit zur Einreichung von Vorschlägen

Der Entwurf der Haushaltssatzung für das Haushaltsjahr 2021 mit dem Haushaltsplan und seinen Anlagen wurde dem Ortsgemeinderat zugeleitet.

1. Der Entwurf der Haushaltssatzung für das Jahr 2021 liegt mit dem Haushaltsplan und seinen Anlagen während der allgemeinen Öffnungszeiten der Verbandsgemeindeverwaltung in der Verbandsgemeindeverwaltung Herrstein-Rhaunen, Brühlstraße 16, 55756 Herrstein, Zimmer 252, bis zur Beschlussfassung über die Haushaltssatzung durch den Ortsgemeinderat zur Einsichtnahme aus.
2. Die Einwohnerinnen und Einwohner der Ortsgemeinde Hettenrodt haben die Möglichkeit, innerhalb von 14 Tagen ab dieser Bekanntmachung bei der Verbandsgemeindeverwaltung Herrstein-Rhaunen, Brühlstraße 16, 55756 Herrstein Vorschläge zum Entwurf der Haushaltssatzung für das Jahr 2021 mit dem Haushaltsplan und seinen Anlagen, einzureichen.
   Die Vorschläge sind schriftlich an die Verbandsgemeindeverwaltung Herrstein-Rhaunen einzureichen. Der Ortsgemeinderat wird rechtzeitig vor seinem Beschluss über die Haushaltssatzung über die innerhalb dieser Frist eingegangenen Vorschläge in öffentlicher Sitzung beraten und entscheiden.

Aufgrund der Coronapandemie ist die Verbandsgemeindeverwaltung Herrstein-Rhaunen derzeit für den Publikumsverkehr geschlossen. Sollten Sie Einsicht in den Haushaltsplan und seine Anlagen haben wollen, vereinbaren Sie bitte unter der Telefonnummer 06785-79-0 vorab einen genauen Termin.

55758 Hettenrodt, 29. April 2021
Markus Schulz, Ortsbürgermeister

NATIONALPARK LANDKREIS BIRKENFELD

alles im grünen Bereich....

Kreisverwaltung Birkenfeld | Postfach 1240 Schneewiesenstraße 25 | 55760 Birkenfeld 55765 Birkenfeld

Kreisverwaltung Birkenfeld

Abt. 1- Zentrale Aufgaben und Finanzen

Az.: 10/029-901-11 V/18
(Bei Rückfragen bitte angeben)

Auskunft erteilt: Frau Werle
☎ 06782 - 150
bei Durchwahl 15-102
Telefax 06782/15-55102

Verw.-Geb. I , Zi-Nr.: 32 b

e-mail: b.werle@landkreis-birkenfeld.de
Internet: www.landkreis-birkenfeld.de

Nationalparkverbandsgemeindeverwaltung
Herrstein-Rhaunen
Brühlstraße 16
55756 Herrstein

Verbandsgemeindeverwaltung
Herrstein-Rhaunen
55756 Herrstein
Eing. 21. Juni 2021
1.2

Birkenfeld, den 16.06.2021

Haushaltssatzung und Haushaltsplan der Ortsgemeinde Hettenrodt für das Haushaltsjahr 2021
Ihr Schreiben vom 08.06.2021

Sehr geehrte Damen und Herren,

mit Ihrem o.a. Schreiben haben Sie uns die vom Ortsgemeinderat der Ortsgemeinde Hettenrodt in der Sitzung am 01.06.2021 für das Haushaltsjahr 2021 beschlossene Haushaltssatzung und den Haushaltsplan einschließlich den entsprechenden Anlagen vorgelegt.

Die Ortsgemeinde Hettenrodt konnte für das Haushaltsjahr 2021 unter Verstoß gegen die Vorschriften des § 93 Abs. 4 Gemeindeordnung (GemO) keinen ausgeglichenen Ergebnis- und Finanzhaushalt verabschieden.

Da der gesetzlich im § 93 Abs. 4 GemO zwingend vorgeschriebene Ausgleich des Haushaltes vorliegend für den Ergebnishaushalt und den Finanzhaushalt des Jahres 2021 nicht erreicht werden konnte, liegt eine Rechtsverletzung vor. Festgestellte Rechtsverletzungen führen dazu, dass Bedenken wegen Rechtsverletzung geltend gemacht werden müssen.

Nach den Bestimmungen des § 93 Abs. 4 GemO ist der Haushalt in jedem Jahr in Planung und Rechnung auszugleichen. Der vorgelegte Haushaltsplan für das Jahr 2021 erreicht im Ergebnishaushalt und im Finanzhaushalt den gesetzlich vorgeschriebenen Ausgleich nicht. Der Ergebnishaushalt schließt für das Haushaltsjahr 2021 in der Planung mit einem Fehlbetrag in Höhe von 53.425,00 € ab.

Der Finanzhaushalt schließt für das Haushaltsjahr 2021 mit einem Saldo der ordentlichen und außerordentlichen Ein- und Auszahlungen in Höhe von – 26.390,00 € ab.

Wir weisen darauf hin, dass der Haushalt der Ortsgemeinde Hettenrodt für das Haushaltsjahr 2021 den gesetzlich vorgeschriebenen Bestimmungen des § 93 Abs. 4 Gemeindeordnung, wonach der Haushalt in jedem Jahr in Planung und Ergebnis auszugleichen ist, nicht entspricht und damit eine eindeutige Verletzung des geltenden Haushaltsrechts darstellt, denn dem Ausgleichsgebot kommt im Hinblick auf die intergenerative Gerechtigkeit des Haushalts enorme Bedeutung zu.

Nach Prüfung der vorliegenden Haushaltsunterlagen ergeht

zum Haushalt 2021 folgende Entscheidung:

1. Gemäß § 95 Abs. 4 und § 103 Abs. 2 GemO i. V. m. § 95 Abs. 1 und 2 GemO erteilen wir Ihnen hiermit die aufsichtsbehördliche Genehmigung für den in § 2 der Haushaltssatzung der Ortsgemeinde Hettenrodt für das Haushaltsjahr 2021 festgesetzten Gesamtbetrages für vorgesehene Kreditaufnahmen zur Finanzierung von Investitionen und Investitionsfördermaßnahmen in Höhe von

   127.000,00 €.

   Der Kreditbetrag ist für den Grunderwerb für das Neubaugebiet „Struthwies“, den Eigenanteil für die LED-Umrüstung der Straßenbeleuchtung und den Eigenanteil für den Anbau Mehrgenerationenraum am Bürgerhaus vorgesehen.

   Durch die 1. Nachtragshaushaltssatzung 2020 wurden die Kreditbeträge für den Eigenanteil LED-Umrüstung der Straßenbeleuchtung (vorher 52.400 € jetzt nur noch der Eigenanteil 27.000 €) und den Eigenanteil Anbau Mehrgenerationenraum am Bürgerhaus (50.000 €) bereits mit Schreiben vom 08.10.2020 kommunalaufsichtlich genehmigt. Diese Kredite wurden bisher noch nicht in Anspruch genommen; die Aufnahme soll nun im Jahr 2021 erfolgen.

Die Haushaltssatzung bedarf gem. § 95 Abs. 4 GemO der Genehmigung für den Gesamtbetrag der Investitionskredite. Gemäß § 103 Abs. 2 GemO ist die beabsichtigte Kreditaufnahme unter dem Gesichtspunkt einer geordneten Haushaltswirtschaft zu prüfen. Dabei ist insbesondere darauf zu achten, dass die vorgesehenen Kreditaufnahmen und die daraus erwachsenden Kreditdienstverpflichtungen mit der dauernden Leistungsfähigkeit der Ortsgemeinde Hettenrodt in Einklang stehen.

Als Indikator für die Leistungsfähigkeit kann die sog. „Freie Finanzspitze“ herangezogen werden (Muster 14 zu § 103 Abs. 2 Satz 3 GemO).
Wie nachfolgend dargestellt, weist die Ortsgemeinde Hettenrodt für das laufende Haushaltsjahr eine „Freie Finanzspitze“ von - 48.961,00 € aus.

Freie Finanzspitze

	2021	2022	2023	2024
Freie Finanzspitze	**- 48.961,00 €**	**22.745,00 €**	**24.425,00 €**	**21.995,00 €**

Damit ist die Ortsgemeinde Hettenrodt, sieht man vom Haushaltsjahr 2021 mit seinen Investitionen ab, über den gesamten Finanzierungszeitplan als finanziell leistungsfähig anzusehen.

Durch das negative Jahresergebnis im Jahr 2021 nimmt das Eigenkapital der Ortsgemeinde Hettenrodt ab, es ist ein Substanzverlust zu verzeichnen. Durch die geplanten Jahresüberschüsse in den Jahren 2022 - 2024 steigt das Eigenkapital wieder an.

Die Ortsgemeinde Hettenrodt hat die Grundsteuer A und Grundsteuer B jeweils um 30 Punkte vom Hundert und die Gewerbesteuer um 10 Punkte vom Hundert erhöht. Da man schon zuvor über den Nivellierungssätzen lag, geht durch die Erhöhung jeder erzielte Euro direkt in die Gemeindekasse.

Damit erreicht die Ortsgemeinde Hettenrodt den gesetzlich in § 93 Abs. 4 GemO i.V.m. § 18 Abs. 1 Gemeindehaushaltsverordnung (GemHVO) vorgeschriebenen Ausgleich zwar nicht, aber es werden Mehreinnahmen für die Ortsgemeinde erzielt.

Es wird aufsichtsbehördlich positiv gesehen, dass sich die Ortsgemeinde in dieser schwierigen Zeit der Corona-Pandemie dennoch zu einer Anhebung der Realsteuerhebesätze (wie bereits bei der Ersten Nachtragshaushaltssatzung angekündigt und mit unserer haushaltsrechtlichen Prüfung der Haushaltsjahre 2019 / 2020 mit Schreiben vom 20.11.2019 angeraten) entschlossen hat. Damit sollen Defizite der Ortsgemeinde zumindest zum Teil gegenfinanziert werden.

Die Ortsgemeinde Hettenrodt wird voraussichtlich Ende des Jahres 2021 Investitionskredite i.H.v. ca. 240.000 € haben, bei einem geplanten Guthaben auf dem Konto der Einheitskasse i.H.v. ca. 121.000 €. Somit ergibt sich ein negativer Saldo i.H.v. ca. 119.000 €.
Der Gemeinderat der Ortsgemeinde Hettenrodt muss sich vor Augen führen, dass die Finanzsituation der Ortsgemeinde verbessert werden muss, so dass in den Folgejahren keine Überschuldung droht.

Wir weisen ferner darauf hin, dass der Haushalt der Ortsgemeinde Hettenrodt für das Haushaltsjahr 2021 den gesetzlich vorgeschriebenen Bestimmungen des § 97 Abs. 2 S. 1 HS. 2 GemO, wonach der Haushaltsplan und seine Anlagen spätestens einen Monat vor Beginn des Haushaltsjahres, vorliegend also bis zum 30.11.2020, der Aufsichtsbehörde vorzulegen ist, nicht entspricht und damit eine eindeutige Verletzung des geltenden Haushaltsrechts darstellt.

Unbedenklichkeitsbestätigung

Abschließend teilen wir Ihnen aufgrund des § 97 Abs. 2 GemO mit, dass wir nicht beabsichtigen, gegen die übrigen Festsetzungen der Haushaltssatzung 2021 und die Ansätze des dazu gehörenden Haushaltsplanes der Ortsgemeinde Hettenrodt Bedenken wegen Rechtsverletzung zu erheben.

Mit freundlichen Grüßen
Im Auftrag

Birgit Werle

Ausschnitt aus „Unsere Heimat“
vom 08.07.2021
(Ausgabe 27/2021)

Öffentliche Bekanntmachung

der Haushaltssatzung für das Haushaltsjahr 2021

Der Ortsgemeinderat Hettenrodt hat aufgrund der §§ 95 ff Gemeindeordnung Rheinland-Pfalz in der derzeit geltenden Fassung die Haushaltssatzung beschlossen, die nach der Genehmigung bzw. Erhebung keiner Rechtsbedenken durch die Kreisverwaltung Birkenfeld als Aufsichtsbehörde hiermit bekanntgemacht wird.

Die Haushaltssatzung und der Haushaltsplan liegen gemäß § 97 Abs. 3 Gemeindeordnung in der Zeit **vom 09.07.2021 bis einschließlich 19.07.2021** bei der Verbandsgemeindeverwaltung Herrstein-Rhaunen, Zimmer 253, während der Dienstzeit öffentlich aus.

Aufgrund der Coronapandemie ist die Verbandsgemeindeverwaltung Herrstein-Rhaunen derzeit für den Publikumsverkehr geschlossen. Sollten Sie Einsicht in den Haushaltsplan und seine Anlagen haben wollen, vereinbaren Sie bitte unter der Telefonnummer 06785-79-0 vorab einen genauen Termin.

Es wird auf § 24 Abs. 6 Gemeindeordnung verwiesen. „Satzungen, die unter Verletzung von Verfahrens- oder Formvorschriften dieses Gesetzes oder aufgrund dieses Gesetzes zustande gekommen sind, gelten ein Jahr nach der Bekanntmachung als von Anfang an gültig zustande gekommen. Dies gilt nicht, wenn

1. die Bestimmungen über die Öffentlichkeit der Sitzung, die Genehmigung, die Ausfertigung oder die Bekanntmachung der Satzung verletzt worden sind, oder
2. vor Ablauf der in Satz 1 genannten Frist die Aufsichtsbehörde den Beschluss beanstandet oder jemand die Verletzung der Verfahrens- oder Formvorschriften gegenüber der Verbandsgemeindeverwaltung Herrstein unter Bezeichnung des Sachverhaltes, der die Verletzung begründen soll, schriftlich geltend gemacht hat.

Hat jemand eine Verletzung nach Satz 2 Nr. 2 geltend gemacht, so kann auch nach Ablauf der in Absatz 1 genannten Frist jedermann die Verletzung geltend machen.“

Hettenrodt, den 29.06.2021
Markus Schulz, Ortsbürgermeister

Haushaltssatzung
der Ortsgemeinde Hettenrodt für das Jahr 2021
vom 21.06.2021

Der Ortsgemeinderat hat auf Grund von §§ 95 ff. Gemeindeordnung Rheinland-Pfalz in der derzeit geltenden Fassung am 01.06.2021 folgende Haushaltssatzung beschlossen:

§ 1
Ergebnis- und Finanzhaushalt

Festgesetzt werden	2021
1. im Ergebnishaushalt	
der Gesamtbetrag der Erträge auf	620.153,00 Euro
der Gesamtbetrag der Aufwendungen auf	673.578,00 Euro
Jahresüberschuss / Jahresfehlbetrag	-53.425,00 Euro
2. im Finanzhaushalt	
die ordentlichen Einzahlungen auf	587.366,00 Euro
die ordentlichen Auszahlungen auf	613.756,00 Euro
Saldo der ordentlichen Ein- und Auszahlungen	-26.390,00 Euro
die außerordentlichen Einzahlungen auf	0,00 Euro
die außerordentlichen Auszahlungen auf	0,00 Euro
Saldo der außerordentlichen Ein- und Auszahlungen	0,00 Euro
die Einzahlungen aus internen Leistungsbeziehungen auf	0,00 Euro
die Auszahlungen aus internen Leistungsbeziehungen auf	0,00 Euro
Saldo Ein-/Auszahlungen aus internen Leistungsbeziehungen	0,00 Euro
die Einzahlungen aus Investitionstätigkeit auf	141.860,00 Euro
die Auszahlungen aus Investitionstätigkeit auf	269.200,00 Euro
Saldo der Ein- und Auszahlungen aus Investitionstätigkeit	-127.340,00 Euro
die Einzahlungen aus Finanzierungstätigkeit auf	153.730,00 Euro
die Auszahlungen aus Finanzierungstätigkeit auf	0,00 Euro
Saldo der Ein- und Auszahlungen aus Finanzierungstätigkeit	153.730,00 Euro
der Gesamtbetrag der Einzahlungen auf	905.527,00 Euro
der Gesamtbetrag der Auszahlungen auf	905.527,00 Euro

§ 2
Gesamtbetrag der vorgesehenen Kredite

Der Gesamtbetrag der vorgesehenen Kredite, deren Aufnahme zur Finanzierung von Investitionen und Investitionsförderungsmaßnahmen erforderlich ist, wird festgesetzt für

zinslose Kredite auf	0,00 Euro
verzinste Kredite auf	127.000,00 Euro
zusammen auf	127.000,00 Euro

§ 3
Verpflichtungsermächtigungen

Verpflichtungsermächtigungen werden nicht veranschlagt.

§ 4
Höchstbetrag der Kredite zur Liquiditätssicherung

Die Kredite zur Liquiditätssicherung werden wie bisher im Rahmen der bestehenden Einheitskasse von der Verbandsgemeinde Herrstein-Rhaunen aufgenommen.

§ 5
Steuersätze

Die Steuersätze für die Gemeindesteuern werden für das Haushaltsjahr wie folgt festgesetzt:

	2021
a) Grundsteuer	
- Grundsteuer A	400 v.H.
- Grundsteuer B	400 v.H.
b) Gewerbesteuer	380 v.H.

Die Hundesteuer beträgt für Hunde, die innerhalb des Gemeindegebietes gehalten werden

- für den ersten Hund	40,00 Euro
- für den zweiten Hund	55,00 Euro
- für jeden weiteren Hund	75,00 Euro
- für jeden gefährlichen Hund	500,00 Euro

§ 6
Eigenkapital

Stand des Eigenkapitals zum 31.12.2018	1.283.590,80 Euro
Voraussichtlicher Stand des Eigenkapitals zum 31.12.2019	1.335.160,72 Euro
Voraussichtlicher Stand des Eigenkapitals zum 31.12.2020	1.328.463,72 Euro
Voraussichtlicher Stand des Eigenkapitals zum 31.12.2021	1.275.038,72 Euro

Hettenrodt, den 21.06.2021
Markus Schulz, Ortsbürgermeister